

Uczymy się liczyć



Dodawanie i odejmowanie!
Polecane przez nauczycieli!
Naklejki wielokrotnego użytku!

Autorka:
Renata Pitala

Ilustracje:
Marcin Południak

Nadzór merytoryczny:
Marta Kurdziel

Redaktorka serii:
Agnieszka Woźny

Korekta:
Agnieszka Woźny, Maria Zagnińska

ISBN 978-83-7517-327-7

Wydawnictwo *GREG*[®]
ul. Klasztorna 2B
31-979 Kraków
tel. (12) 680 15 50
www.greg.pl

Księgarnia internetowa: www.greg.pl

Znak firmowy *GREG*[®] zastrzeżony w Urzędzie Patentowym RP.
Wszystkie prawa zastrzeżone.

Żadna część niniejszej publikacji nie może być reprodukowana
lub przedrukowana bez pisemnej zgody Wydawnictwa *GREG*[®].


Projekt okładki:
Marcin Południak

Skład:
BROS



PO LEWEJ

PO PRAWĘJ



PO LEWEJ

PO PRAWĘJ

Pokoloruj

- pióropusz na czarno
- zbroję na zielono

- pióropusz na brązowo
- zbroję na żółto



Dorysuj

- po lewej stronie - miecz

- po prawej stronie - tarczę


NA GÓRZE - NA ŚRODKU - NA DOLE

Co widzisz z okna?
Patrząc na wzory w ramce poniżej,
narysuj odpowiednie elementy na górze, na środku i na dole.




NAJWIĘKSZE - NAJMNIEJSZE


Pokoloruj **największą** kapustę!




Pokoloruj **najmniejszego** pomidorka!




Skreśl **największego** i **najmniejszego** tygrysa!
Przyklej naklejkę na **średniego** tygrysa.




Połącz kwiatki w pary: **najmniejsze i największe**. Pokoloruj.



Narysuj **coraz większe** samoloty!

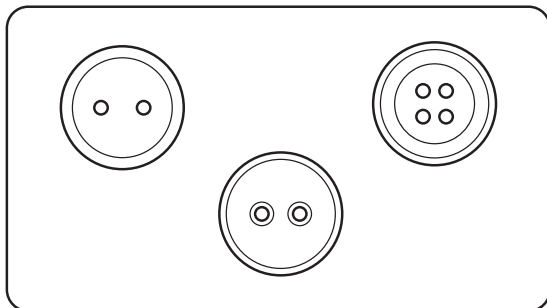


Narysuj **coraz mniejsze** jabłka!




WIĘCEJ - TYLE SAMO - MNIEJ

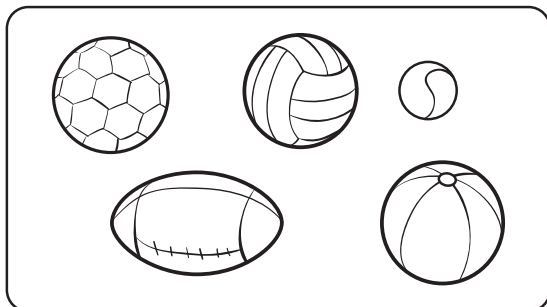
Narysuj obok **tylę samo** kótek, ile jest guzików w ramce.



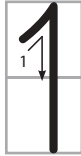

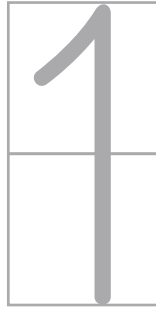
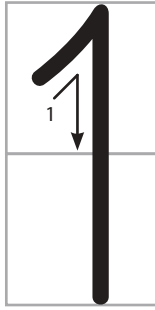
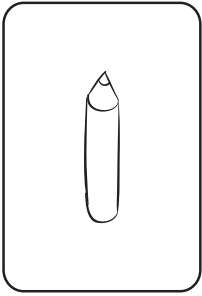


Narysuj obok **więcej** kresek niż jest muszelek w ramce.



Narysuj obok **mniej** kropek niż jest piłek w ramce.





Wpisz liczbę 1 tylko przy tej rzeczy, która jest jedna.



<input type="checkbox"/>	<input type="checkbox"/>	<input type="checkbox"/>	<input type="checkbox"/>	<input type="checkbox"/>	<input type="checkbox"/>

Każdy kotek powinien mieć po jednej piłeczce. Skreśl albo dorysuj piłeczki.


--	--	--	--

Pokoloruj wszystkie jedyńki, które ukryły się na rysunku.
W ramce poniżej narysuj tyle kropek, ile jedynek udało Ci się znaleźć.
W nagrodę przyklej jeszcze jedną myszkę.

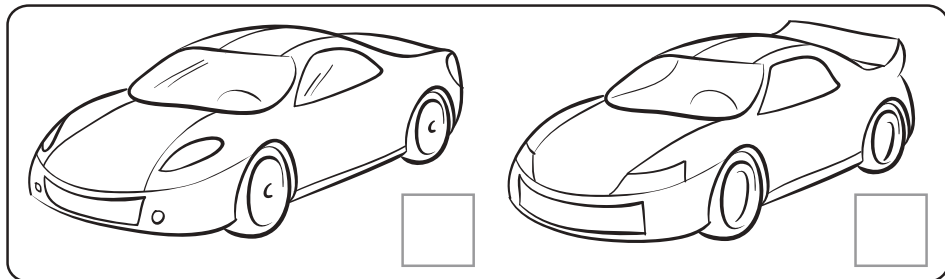






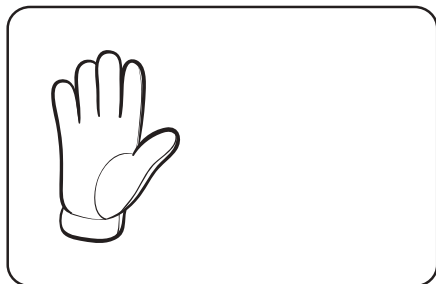

Odszukaj wśród liści pary i połącz kreską. Pokoloruj każdą parę na inny kolor.






Ozdób każdy samochód jedną lub dwiema błyskawicami.
Wpisz liczbę błyskawic w kratki obok.

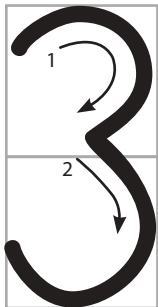



Przyklej pasującą naklejkę, a następnie dorysuj rzeczy do pary.

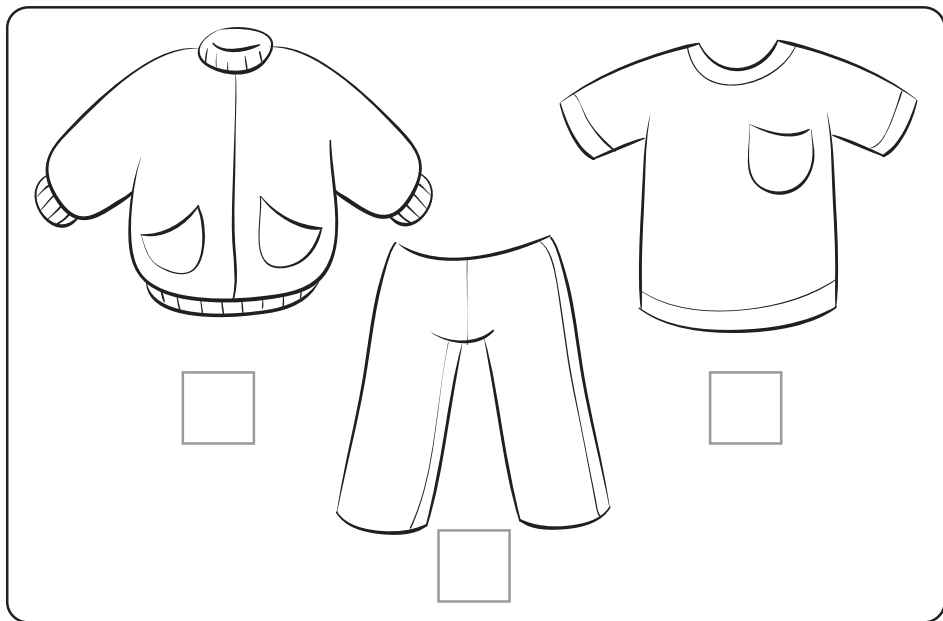


Ile jest liści w bukietach? Wpisz w kratki pod bukietami odpowiednią cyfrę.

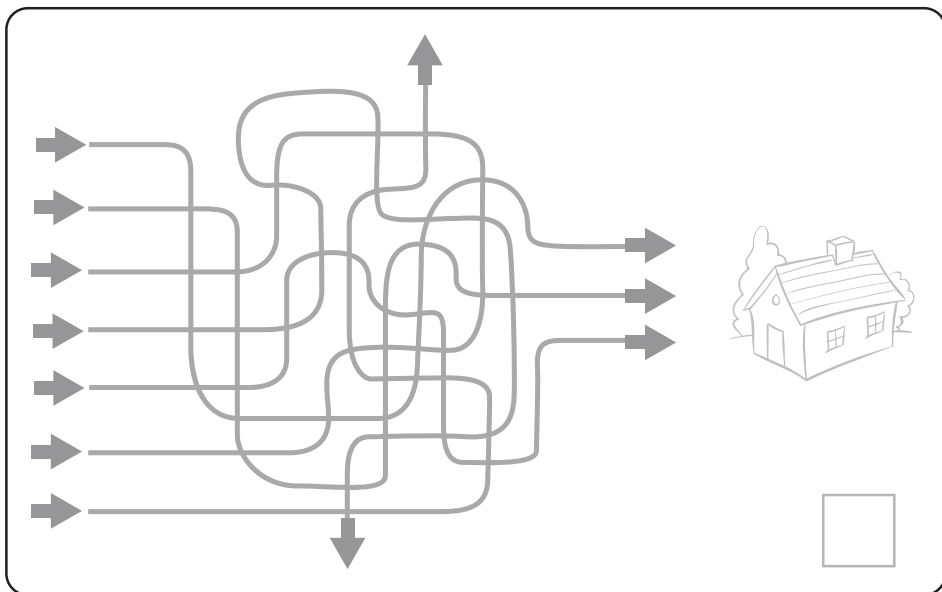
		
<input type="text"/>	<input type="text"/>	<input type="text"/>




Dorysuj do każdego ubrania tyle kieszeni, by na każdym były 3.
Wpisz w kratki pod ubrankami, ile kieszeni trzeba było dorysować.



Sprawdź, które drogi prowadzą do domku w lesie. Kiedy to zrobisz, przyklej domek we właściwym miejscu. Policz, ile jest właściwych dróg, i poprowadź po nich czerwone linie, a wynik wpisz w kratkę.



Pokoloruj tyle grzybków, ile wskazuje cyfra.



POĆWICZI!

1 1 1

2 2 2

3 3 3

4 4 4

5 5 5

6 6 6

7 7 7


8 8 8

9 9 9

10 10 10

NAJLEPSZE KSIĄZKI

dla dzieci!



SUPER
HIT


Zagadki dla dzieci

Grzegorz Strzeboński



Dobre manery dla dzieci

Grzegorz
Strzeboński



Co warto wiedzieć o krajach

Grzegorz Strzeboński



Mądre bajki

Agnieszka
Antosiewicz



Elementarz – czytamy metodą sylabową

Alicja Karczmarska-
Strzebońska



Czytanie ze zrozumieniem

Marta Kurdziel



Elementarz – matematyka

Marta Kurdziel,
Maria Zagnińska



Elementarz – ćwiczenia w czytaniu i pisaniu

Marta Kurdziel

NAJLEPSZE SŁOWNIKI ILUSTROWANE!

Pełnej oferty
szukaj w najlepszych
księgarniach i na
www.greg.pl



Ilustrowany słownik ortograficzny

podział słów na sylaby




Ilustrowany słownik angielsko-polski, polsko-angielski

uproszczona wymowa



Książeczka „Uczymy się pisać” uczy pisania liter i łączenia ich.

- jedyne wydanie zgodne z programem nauczania!
- strzałki z cyferkami pokazujące sposób pisania literki!
- jedyne wydanie z dwuznakami!
- zadania, ciekawe ilustracje, naklejki wielokrotnego użytku!



Ilustrowane słowniki dla dzieci

- doskonała pomoc dla dzieci w pierwszych latach nauki!
- kolorowe, zabawne ilustracje na każdej stronie!
- polecane przez nauczycieli!



Najszybsza metoda nauki czytania!
Polecane przez nauczycieli i wychowawców!
Zgodne z podstawą programową!
Matematyka bez tajemnic!

Adres:
Wydawnictwo GREG
ul. Kłasztorna 2b, 31-979 Kraków
www.greg.pl

ISBN 978-83-7517-327-7



9 788375 173277 >