

# Uczymy się czytać



Nauka płynnego czytania!  
Polecana przez nauczycieli!  
Naklejki wielokrotnego użytku!

**GREG**

WYDAWNICTWO EDUKACYJNE

Autorka:  
**Renata Piłala**

Wykorzystano materiały:  
Alicji Karczmarskiej-Strzebońskiej

Opracowanie i redakcja:  
**Agnieszka Woźny**

Korekta:  
**Agnieszka Woźny, Maria Zagnińska**

Layout i ilustracje:  
**Marcin Południak**

ISBN 978-83-7517-372-7

Wydawnictwo **GREG**<sup>®</sup>  
ul. Klasztorna 2B  
31-979 Kraków  
tel. (12) 680 15 50  
[www.greg.pl](http://www.greg.pl)

Księgarnia internetowa: [www.greg.pl](http://www.greg.pl)

Znak firmowy **GREG**<sup>®</sup> zastrzeżony w Urzędzie Patentowym RP.  
Wszystkie prawa zastrzeżone.  
Żadna część niniejszej publikacji nie może być reprodukowana  
lub przedrukowana bez pisemnej zgody Wydawnictwa **GREG**<sup>®</sup>.

Projekt okładki:  
**Marcin Południak**

Skład:  
**BROS**



UCZYMY SIĘ CZYTAĆ

o O

a A

i I

u U

ó Ó

m M

t T

d D

y Y

l L

e E

k K

b B

ą ę

r R

w W

c C

s S

j J

n N

p P

ł Ł

f F

g G

z Z

ż Ż

rz Rz

sz Sz

cz Cz

h H ch Ch

dz Dz

ś Ś si Si

ć Ć ci Ci


ź Ź zi Zi

ń ni Ni


dź Dź dzi Dzi

dż Dż

o O



Czym różnią się okna? Odszukaj 5 różnic i zaznacz je na prawym obrazku.  
Gdy znajdziesz wszystkie, pokoloruj okno po lewej stronie.




Podkreśl w wyrazach literki **o** i **O**:

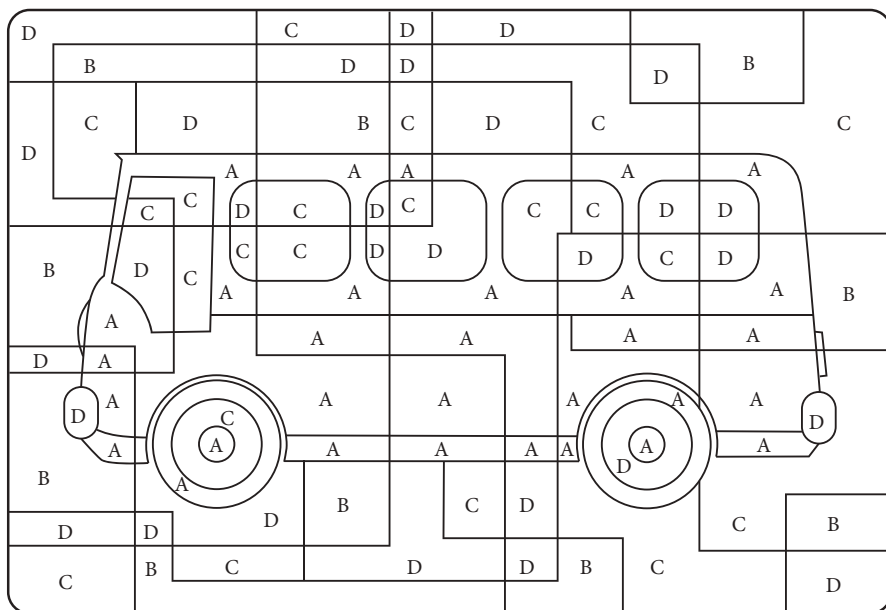
lody, osa, Ola, kolano, rower, Olek,  
ogrody, obiad, oset, koło, stoły, kotlet



a A




Pokoloruj na rysunku pola z literkami **a A** na czerwono. Zobaczysz na rysunku ulubioną zabawkę Aleksa. W jej nazwie są dwie literki **a**.




Otocz żółtym kółeczkiem literkę **a A** w poniższych wyrazach.

aparat, arbuz, atlas, Afryka, kanapa,  
Adam, Aga, kąt, mąka, wąż, kasa, las


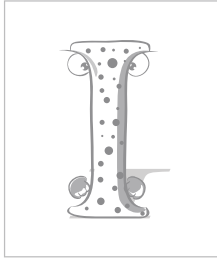
Znajdź na obrazku 7 rzeczy, w nazwie których słyszysz głoskę **a**. Otocz je kółkiem.



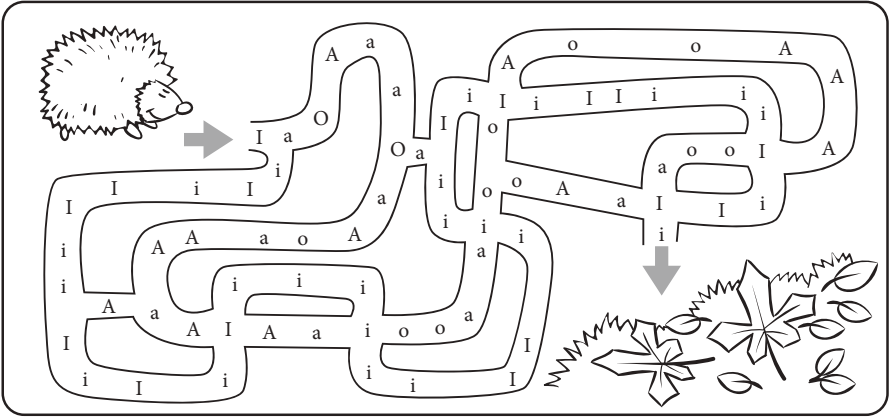
Połącz linią małe literki z pasującymi wielkimi literami: **a - A, o - O**.




i I



Pomóż jeżowi dojść przez labirynt do zimowej kryjówki. Po drodze pozбираj jego igiełki w kształcie liter **i** **I**. To one wskażą właściwą drogę.



Wiatr pomieszał litery. Znajdź na rysunku i pokoloruj 4 literki **i** oraz 4 literki **I**.



Połącz według przykładu rysunki w pasujące pary i nazwij ilustracje.



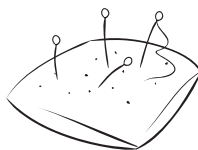
i       a




  i       o



  i         



i    i          i



i            



  i       o    o      





  i       o



  i


u U



Pokoloruj na rysunku pola z poznanymi literami zgodnie z instrukcją:

- litery **U** na niebiesko
- litery **O** na czerwono
- litery **A** na żółto
- litery **I** na zielono

Zobaczysz, jakie ubrania noszą Ula i Urbanek podczas ulewy.




Przeczytaj imiona dzieci. Wyklaszcz sylaby w imionach.


U - l a

U r - b a - n e k

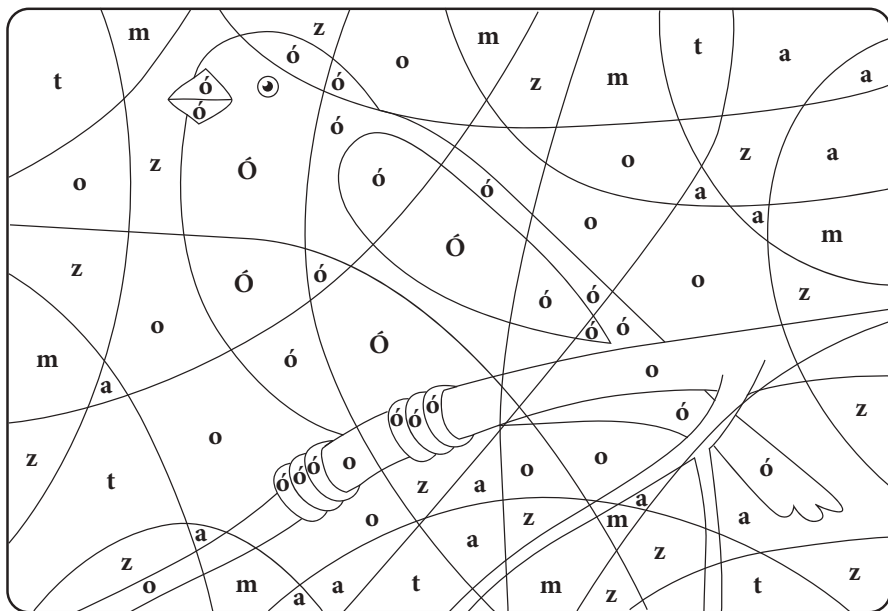
Zaznacz czerwonym kółkiem litery **u** **U** w napisach na rysunku. W niektórych rzeczach ukryły się literki **u**, te obrysuj niebieskim kółkiem.



ó Ó



Na rysunku pokoloruj na taki sam kolor wszystkie pola z literami ó Ó. Zobaczysz, kto potrzebuje zimą twojej pomocy.




Wśród nazw ptaków ukryły się trzy, w których nazwie jest literka ó. Podkreśl te wyrazy.

kruk, wróbel, kura, indyk, gołąb, jaskółka,  
sowa, słowik, szpak, sójka, skowronek, gil

Pokoloruj te ptaszki, na których odnajdziesz literki ó Ó.  
Czy wiesz, co to za ptaszki? W ich nazwie również jest ó.  
A jak nazywają się pozostałe ptaki na rysunku?



# m M



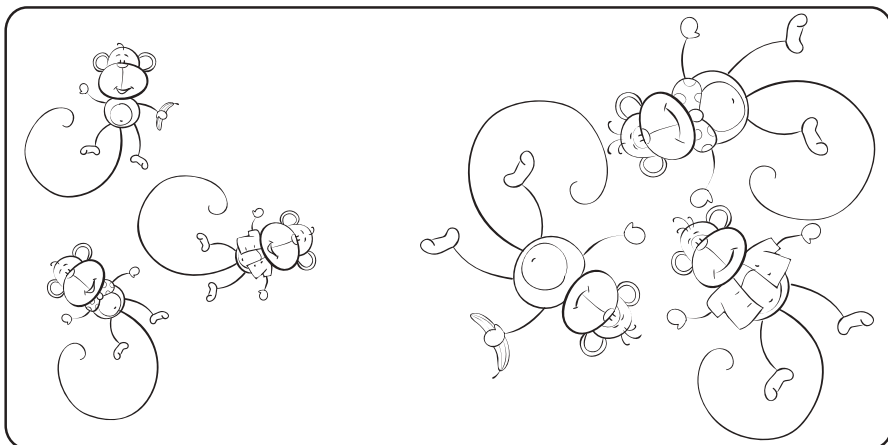
Przeczytaj sylaby.

mo, ma, mu, mi  
om, am, um, im  
Mo, Ma, Mu, Mi

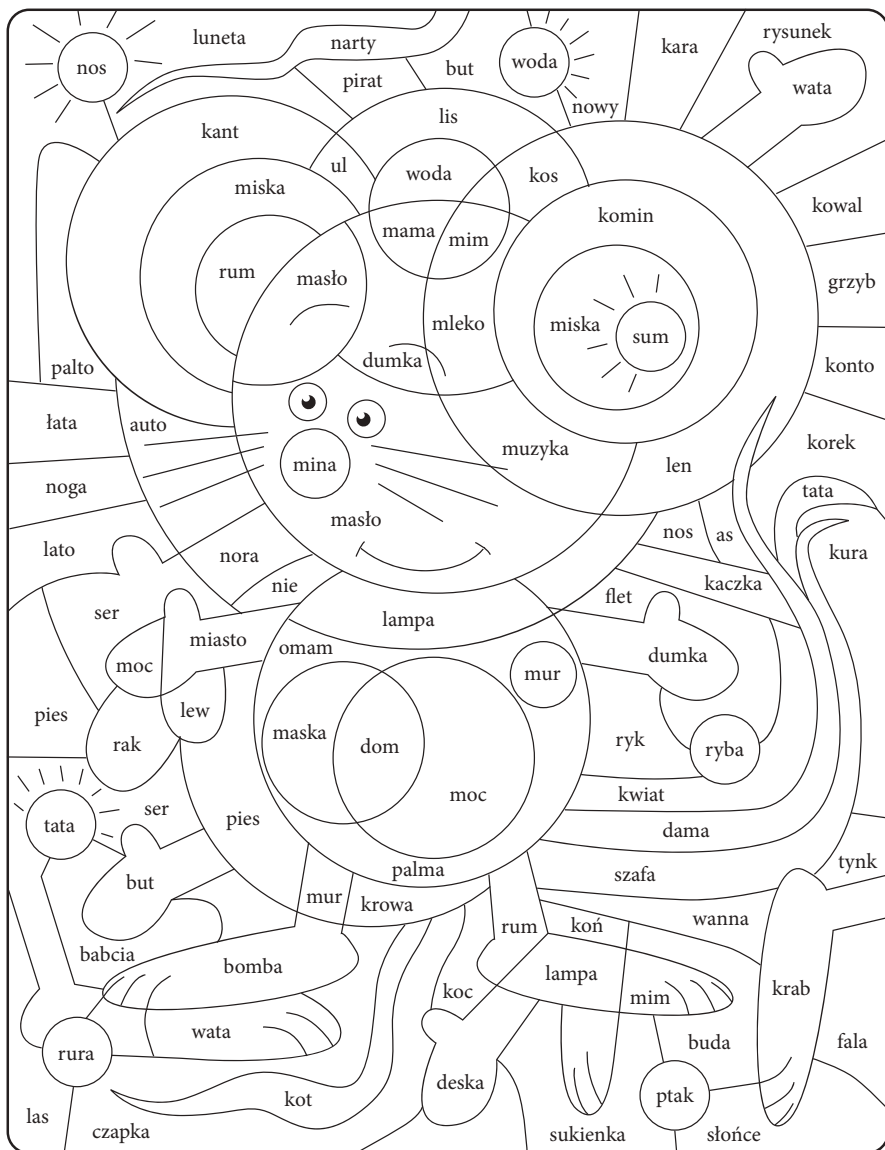
Przeczytaj wyrazy.

**mama, mamó,** mam  
**Mimo, mima,** mim


Dopasuj małe matki do swoich mam. Połącz je linią.



Pokoloruj na rysunku wszystkie pola z wyrazami, które zawierają literkę **m**. Zobaczysz, kto mieszka na łące.



t T



Przeczytaj sylaby.

ti, tu, ta, to  
it, ut, at, ot  
Ta, To, Ti, Tu

to, ta, tu, ti  
ot, at, ut, it  
Tu, Ti, To, Ta

Przeczytaj zdania.

Tata ma



i



.

To tata **Toma**. A to mama **Toma**.

Mama **Toma** ma



i



.

Tu mama **Toma**, tata **Toma** i Tom.

A to



.

Przeczytaj śmieszne rymowanki napisane w magicznym języku.



Mata, **mati**, mut.  
Tata, **Tati**, tut.

Moto, **toto**, titi,  
Tomo, **tuti**, miti.

Tomo, **momo**, uto.  
Totut, **mimi**, ito.

Titomo, **Momot**, tum.  
Mimito, **timit**, mum.

Uta, **itot**, tuta.  
Oto, **mata**, muta.


Tato, **tatu**, iti.  
Tota, **Tita**, uti.

Tu mam, tam mam.  
Mama tu, **tata** tam.

To ma **mama**, a to ma **tata**.  
To **tama**, a **tamto** mata.



# d D



W wyrazach podkreśl sylaby **do, Do, da, Da, du, Du, di, Di.**

Domek	moda	Danka	Dorota	Darek
pada	Dusia	data	Magda	lada
dudek	daleko	Dima	Ada	udo
bada	Dudi	duma	donica	woda

Przeczytaj śmieszne rymowanki napisane w magicznym języku.

Doda, dudi, dut.

Dida, dadi, tud.

Dodu, tudu, data.

Tidu, dadu, mata.

Udo, ido, Ada.

Tudo, Ado, Dada.

Midi, miti, tada.

Titi, diti, mada.

Tidi, madi, tita.


Mimi, Mati, dita.

Uda, moti, dom.

Oda, doti, Tom.



y Y



Przeczytaj sylaby.

dy, ty, my  
yd, yt, ym

dyt, tyt, myt  
dyd, dyt, dym

Przeczytaj zabawne rymowanki napisane w magicznym języku.

Damy, dody, dymy.  
Dudy, mody, timy.



Myda, dyda, tut.  
Tyda, myda, miód.

Myty, daty, domy.  
Dymi, tamy, tomy.

Mamy, taty, dymi.  
Tady, mady, tymi.

Przeczytaj zdania. Zakreśl czerwonym kółeczkiem w wyrazach litery **y**.

Mamy dla Toma domy.  
Dom mamy dymi.  
Tam tamy taty Adama.






## Książeczka „Uczymy się liczyć” uczy liczb od 0 do 10 oraz dodawania i odejmowania.

- strzałki pokazujące sposób pisania cyferki!
- dodawanie i odejmowanie!
- zadania, ciekawe ilustracje, naklejki wielokrotnego użytku!



## Ilustrowane słowniki dla dzieci

- doskonała pomoc dla dzieci w pierwszych latach nauki!
- kolorowe, zabawne ilustracje na każdej stronie!
- polecane przez nauczycieli!



**Najszybsza metoda nauki czytania!**  
**Polecane przez nauczycieli i wychowawców!**  
**Zgodne z podstawą programową!**  
**Matematyka bez tajemnic!**

Adres:  
Wydawnictwo GREG  
ul. Klasztorna 2b, 31-979 Kraków  
[www.greg.pl](http://www.greg.pl)

ISBN 978-83-7517-372-7



9 788375 173727 >