



mój pierwszy

SŁOWNIK


ORTOGRAFICZNY



GREG

WYDAWNICTWO EDUKACYJNE

NAJLEPSZE SŁOWNIKI obrazkowe!



podział słów na sylaby

**Ilustrowany
słownik
ortograficzny**



uproszczona wymowa

**Ilustrowany słownik
angielsko-polski,
polsko-angielski**

Pełnej oferty
szukaj w najlepszych
księgarniach i na
www.greg.pl!



mój pierwszy
SŁOWNIK
ORTOGRAFICZNY

Autorka:

Lucyna Szary

Wykorzystano materiały autorstwa:

Blanki Turlej, Urszuli Czernichowskiej, Wojciecha Rzehaka, Marka Pula

Redakcja i korekta:

Agnieszka Woźny, Maria Zagnińska

Skład i ilustracje:

Andrzej Chalecki

Projekt okładki:

Aleksandra Zimoch

Angelina De Sol, N.Savranska / Shutterstock.com

Na wyklejce wykorzystano ilustrację:

KannaA/Shutterstock.com

ISBN: 978-83-8186-091-8

Copyright by Wydawnictwo GREG®

Kraków

Żadna część niniejszej publikacji nie może być reprodukowana lub przedrukowywana bez pisemnej zgody Wydawnictwa GREG®. Dotyczy to także przenoszenia danych do systemów komputerowych, wykonywania fotokopii i mikrofilmów.

Wydawnictwo GREG®

31-979 Kraków, ul. Klasztorna 2B

tel. (12) 680 15 50

www.greg.pl

księgarnia internetowa: www.greg.pl



WSTĘP

Mój pierwszy słownik ortograficzny Wydawnictwa GREG jest pozycją bardzo ciekawą i godną polecenia. Zasób słownictwa dopasowano do potrzeb ucznia najmłodszych klas szkoły podstawowej, uwzględniając słowa najczęściej **pojawiające się w dyktandach i na sprawdzianach**. Wychodząc naprzeciw zapotrzebowaniu uczniów, przy każdym wyrazie zamieszczono wzór prawidłowego podziału na sylaby, uwzględniono też informacje o nieodmienności wyrazu, braku liczby mnogiej itp. Ważnym udogodnieniem jest fakt, że słownik nie zawiera tylko samych końcówek wyrazów, ale prezentuje **całe formy i zawsze w konkretnym sformułowaniu**, przez co pokazuje także możliwe zastosowania danego słowa; nowatorskim rozwiązaniem są regułki ortograficzne wplecione w tekst słownika, dzięki czemu uczeń zapamiętuje je niejako „przy okazji” wraz z pisownią danego słowa. Na konkretnych przykładach pokazano też **zasady wymiany liter w wyrazach**, dzięki czemu uczeń może bez problemu zrozumieć i zapamiętać reguły ortograficzne.

Mój pierwszy słownik... można bez obaw zaproponować każdemu rodzicowi poszukującemu godnej zaufania pomocy dla swojego dziecka. Jako pozycja opracowana rzetelnie i profesjonalnie, a jednocześnie przyciągająca oko młodego czytelnika nowoczesną szatą graficzną, zasługuje na uwagę i polecenie.

Wydawnictwo GREG



ALFABET POLSKI Z WYMOWĄ

a [a]	e [e]	l [el]	s [es]
ą [ą]	ę [ę]	ł [eł]	ś [eś]
b [be]	f [ef]	m [em]	t [te]
c [ce]	g [gie]	n [en]	u [u]
ć [cie]	h [ha]	ń [eń]	v [fał]
d [de]	i [i]	o [o]	w [wu]
	j [jot]	ó [o z kreską]	x [iks]
	k [ka]	p [pe]	y [igrek]
		q [ku]	z [zet]
		r [er]	ź [ziet]
			ż [żet]



samogłoski

spółgłoski

Literki występujące
w wyrazach obcego pochodzenia.



PISOWNIA WYRAZÓW WIELKĄ LITERĄ

1. Wielką literą **rozpoczynamy zdanie**.

2. Wielką literą piszemy:

- **imiona i nazwiska:** Maria Kowalska, Jan Brzechwa
- **imiona zwierząt:** Kajtek, Reks
- **nazwy własne roślin:** dąb Bartek
- **nazwy państw i ich mieszkańców:** Włochy, Włoch, Polska, Polak
- **nazwy kontynentów i ich mieszkańców:** Europa, Azja, Europejczyk, Azjata
- **nazwy krain geograficznych i ich mieszkańców:** Mazury, Śląsk, Mazur, Ślązak
- **nazwy miast, rzek, gór, ulic:** Katowice, Kraków, Wisła, Odra, Tatry, Bieszczady, Warszawska, Miła, Słoneczna
- **nazwy świąt:** Boże Narodzenie, Wielkanoc
- **nazwy urzędów, instytucji:** Rada Ministrów, Urząd Miasta



3. Wielką literą piszemy **nagłówki w listach:** Kochana Mamo! Droga Basiu!

DZIELENIE WYRAZÓW PRZY PRZENOSZENIU (PODZIAŁ NA SYLABY)

1. **Przenosząc wyraz, rozdzielamy:**

- **syłaby:** le-mo-nia-da, ła-wa, go-to-wa-nie
- **dwie jednakowe spółgłoski:** wil-ła, lek-ki, pan-na

- dowolnie rozdzielamy **grupy spółgłoskowe**: i-skra lub is-kra
Pamiętaj, że lepiej oddzielić bom-ba niż bo-mba, lal-ka niż la-lka.

2. Przenosząc wyraz, nie rozdzielamy:

- wyrazów jednosylabowych: dom, kot, kosz
- dwuznaków: sz, cz, dz, dź, dż, ch, rz
- połączeń au, eu (chyba że wymawiamy je wyraźnie jako „au”, „eu”, a nie „ał”, „eł”)
- przedrostków przed-, roz-, pod-



ZASADY INTERPUNKCJI


1. Kropkę stawiamy:

- na końcu zdania, na przykład: Marta poszła do kina. Pada.
- po skrótce, który został utworzony z początkowych liter: ul.(ulica), prof. (profesor), godz. (godzina)
- po każdym z elementów daty zapisanej cyframi arabskimi, na przykład: 12.10.2010 r.

2. Nie stawiamy kropki:

- po tytułach i nagłówkach
- po skrótce, który kończy się ostatnią literą słowa: wg (według), dr (doktor)
- po skrótach miar i wag: kg (kilogram), m (metr), km (kilometr)

3. Przecinek stawiamy, gdy oddzielamy elementy wyliczenia, na przykład: Na biurku leżały książki, zeszyty, słowniki.



kaczuszka



kajakarz

jubilat [ju-bi-lat]

święto jubilata, życzenia dla jubilatów

jubiler [ju-bi-ler]

praca jubilera, znani jubilerzy

juhas [ju-has]

juhasi na hali, praca juhasów, rozmawiać z juhasami

junior [ju-nior]

występ juniora, zwycięstwo juniorów, nasi juniorzy

jutro [jut-ro]

zrobię to jutro, od jutra

jutrzejszy [jut-rzej-szy] (bo jutro)

jutrzejszy dzień

K

kaczeniec [ka-cze-niec]

kwiat kaczeńca, żółte kaczeńce, łąka kaczeńców

kaczka [kacz-ka]

dziób kaczi, stado kaczek, kaczor

kaczuszka [ka-czusz-ka]

rysunek kaczuszki, obrazek z kaczuszkami

kajakarz [ka-ja-karz]

trening kajakarza, przyglądać się kajakarzom

nuta [nu-ta]
brak nuty, zgodnie z nutami

nużący [nu-żą-cy]
nużący film, nużące zebranie

O

obcas [ob-cas]
but na obcasie, wysokie obcasy, brak obcasów

obcążki [ob-cąż-ki] (bo obcęgi) (brak liczby pojedynczej)
użyć obcążek lub obcążków, przeciąć obcążkami

obciąć [ob-ciąć]
obetnę włosy, obcięła warkocz, obetnij paznokcie!

obejrzeć [o-bej-rzeć]
obejrzałem film, obejrzyj się!

po spółgłosce j piszemy rz!

obfity [ob-fi-ty]
obfitszy lub bardziej obfity, najobfitszy lub najbardziej obfity

obiad [o-biad]
brak obiadu, wydawanie obiadów


obiecać [o-bie-cać]
obiecuję poprawę, nie obiecuj!



obejrzyj się!



wysokie obcasy





obroża

obłok [ob-łok]

kształt obłoku, niebo z obłokami, brak obłoków

obniżka [ob-niż-ka]

skorzystać z obniżki, czas obniżek sezonowych

obowiązek [o-bo-wią-zek]

mieć obowiązek, brak obowiązków

obóz [o-bóz] (bo ob**o**zy)

pojechać na obóz, uczestnicy obozów

obraz [ob-raz]

przedstawić na obrazie, wystawa obrazów

obrażać [ob-ra-żać] (bo obra**za**)

obrażę się, obrazili się, nie obrażaj się!

obroża [ob-ro-ża]

pies w obroży, wybór obróż

obrót [ob-rót] (bo obro**t**y)

obrót Ziemi, dużo obrotów, taniec z obrotami

obrus [ob-rus]

brak obrusu, wymiary obrusów

obrzęd [ob-rzęd]

brać udział w obrzędzie, wiele obrzędów

obrzydliwy [ob-rzyd-li-wy]

obrzydliwy wygląd, obrzydliwe zapachy


po spółgłosce b piszemy rz!

obsługa [ob-słu-ga]

obsługa sklepu, instrukcja obsługi

obszar [ob-szar]

mapa obszaru, badanie obszarów



obrót



obszar

zwycięstwo [zwy-cięs-two]

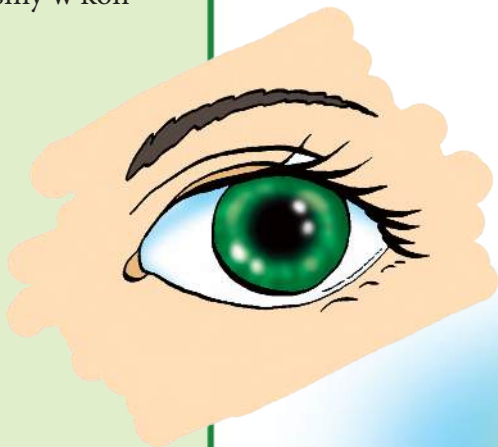
odnieść zwycięstwo, cieszyć się ze zwycięstw

zwyciężyć [zwy-cię-żyć]

zwyciężyła w zawodach, zwyciężyliśmy w konkursie, zwyciężcie!

źrenica

Ż



źdźbło

na źdźbło trawy, dwa źdźbła, kilka źdźbeł

źle

gorzej, najgorzej

źrebak [źre-bak]

klacz ze źrebakiem, stadko źrebaków

źrebię [źre-bię]

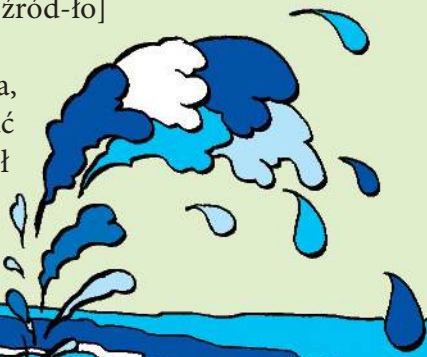
matka źrebięcia, dwa źrebięta, stadko źrebiąt

źrenica [źre-ni-ca]

badanie źrenicy, rozszerzone źrenice

źródło [źród-ło]

brak
źródła,
szukać
źródeł





żaba

ż

żaba [ża-ba]

przyglądać się żabie, staw z żabami

żagiel [ża-giel]

brak żagla, napis na żaglu, białe żagle

żaglówka [ża-glów-ka]

płynąć żaglówką, przyglądać się żaglówkom

w zakończeniach -ówka piszemy ó!

żał

plakać z żalu, opowiadać o żalach

żałować [ża-ło-wać]

bardzo żałuję, żałują kolegów, nie żałuj!

żarówka [ża-rów-ka]

wkręcić żarówkę, paczka żarówek

żart

śmiać się z żartu, znać się na żartach

żarzyć [ża-rzyć] (bo żar)

węgiel się żarzy, lampy się żarzą

piszemy rz, gdy wymienia się na r!

żądanie [żą-da-nie]

przystanek na żądanie, brak żądań

żądło [żąd-ło]

ukłucie żądła, ślad po żądle



żagiel

POLECAMY POZOSTAŁE CZĘŚCI KART PRACY:

KLASA 1



Pierwsiaki. Karty pracy w szkole i w domu
Marta Kurdziel

KLASA 2



Drugaki. Karty pracy w szkole i w domu
Marta Kurdziel

KLASA 3



Trzeciaki. Karty pracy w szkole i w domu
Marta Kurdziel

KLASA 4



Język polski. Karty pracy w szkole i w domu – klasa 4
Karolina Cichocka



Język angielski. Karty pracy w szkole i w domu – klasa 1



Język angielski. Karty pracy w szkole i w domu – klasa 2



Język angielski. Karty pracy w szkole i w domu – klasa 3



Język angielski. Karty pracy w szkole i w domu – klasa 4
Wioleta Antecka



Matematyka. Karty pracy w szkole i w domu – klasa 1
Marta Kurdziel



Matematyka. Karty pracy w szkole i w domu – klasa 2
Marta Kurdziel



Matematyka. Karty pracy w szkole i w domu – klasa 3
Marta Kurdziel



Matematyka. Karty pracy w szkole i w domu – klasa 4
Dorota Kożuch



Ortografia. Karty pracy w szkole i w domu – klasy 2-3
Marta Kurdziel



Gramatyka. Karty pracy w szkole i w domu – klasy 2-3
Marta Kurdziel



Jak to napisać. Karty pracy w szkole i w domu



Matematyka. Karty pracy w szkole i w domu – klasa 5
Dorota Paś,
Bernadetta Połomska



Matematyka. Karty pracy w szkole i w domu – klasa 6
Dorota Paś

NOWOŚCI!

Wystarczy kartka dziennie najlepszy w przedszkolu, najlepszy w szkole!

GRĘG
WYDAWNICTWO EDUKACYJNE



Książka jest efektem połączenia najskuteczniejszej metody nauki czytania – sylabowej – ze sprawdzonym rozwiązaniem, jakim jest nauka w oparciu o jedną kartkę dziennie. Systematyczność gwarantuje błyskawiczny sukces! Karty pracy są kolorowe, bogato ilustrowane, atrakcyjne wizualnie, zachęcają do pracy!

Sprawdź innowacyjną metodę nauki - wystarczy jedna kartka dziennie, by bez wysiłku opanować całą tabliczkę mnożenia! Książka zawiera zestaw kart pracy, gotowych do wyrwania i podania dziecku do wykonania.

Książka świetnie sprawdzi się w szkole oraz w domu jako ćwiczenia dodatkowe. Dzięki tej książce tabliczka mnożenia przestanie być największym koszmarem dzieci i rodziców! Polecamy!



Pełnej oferty szukaj w najlepszych księgarniach i na

www.greg.pl





mój pierwszy SŁOWNIK ORTOGRAFICZNY

- wyrazy najbardziej potrzebne dzieciom
- wzór prawidłowego podziału na sylaby każdego słowa
- wszystkie formy odmiany podane pełnymi wyrazami
- szczególnie polecany przez nauczycieli
- przystępnie wyjaśnione podstawy ortograficzne z przykładami

Mój pierwszy słownik ortograficzny
Wydawnictwa GREG gwarantuje sukcesy
w pierwszych latach nauki języka polskiego



Lektury z opracowaniem polecane przez najlepszych nauczycieli. Najszersza oferta na rynku.



Karty pracy - najlepsze pomoce do nauki. Wystarczy kartka dziennie! Zgodne z podstawą programową.



Fantastyczna zabawa dla dzieci w wieku od 2 do 5 lat!
Zadania w kolorowej szacie graficznej dostosowane do wieku dziecka.
Naklejki wielokrotnego użytku.

GREG
WYDAWNICTWO

Wydawnictwo GREG
ul. Klasztorna 2B ■ 31-979 Kraków
www.greg.pl

ISBN 978-83-8186-091-8



9 788381 860918