

Royal
Guard



ilustrowany
SŁOWNIK
ANGIELSKO-
-POLSKI
POLSKO-
-ANGIELSKI



super wydanie
uproszczona wymowa


6000 haseł

przystępny dodatek **gramatyczny**
szczególnie **polecany przez nauczycieli**
dodatek: **plansze tematyczne**



mail

GREG
WYDAWNICTWO EDUKACYJNE








tea time




mail






Gentleman




Royal Guard



RED BUS



Tower Bridge



TELEPHONE BOOTHS

Ilustrowany słownik angielsko-polski, polsko-angielski

Autorka:
Daniela MacIsaac

Nadzór merytoryczny:
Anna Witkowska

Wykorzystano materiały:
Agnieszki Markiewicz, Geraldiny Półtorak,
Olgi Rażny, Katarzyny Sanetry

Korekta:
Adrian Golis, Agnieszka Woźny, Maria Zagnińska

Ilustracje:
Paweł Kołodziejski

Projekt okładki:
Aleksandra Zimoch

Skład:
BROS, Pracownia Słowa

Wydanie II rozszerzone i uzupełnione
Kraków

ISBN 978-83-7517-300-0

© Copyright by Wydawnictwo GREG®

Żadna część niniejszej publikacji nie może być reprodukowana lub przedrukowywana bez pisemnej zgody Wydawnictwa GREG®. Dotyczy to także przenoszenia danych do systemów komputerowych, wykonywania fotokopii i mikrofilmów.

Wydawnictwo GREG®
31-979 Kraków, ul. Klasztorna 2B
tel. (12) 643-55-14, fax (12) 643-47-33

księgarnia internetowa: www.greg.pl
tel. (12) 644-98-90, w godz. 8.00–17.00



Drodzy uczniowie!

Oddajemy w Wasze ręce słownik, który ułatwi Wam naukę języka angielskiego. Znajdziecie w nim szeroki wybór słówek potrzebnych w szkole wraz z akcentem i wymową, a także przystępnie napisany dodatek z podstawami gramatyki. Na końcu słownika znajdują się ilustrowane plansze z zestawami słówek z różnych obszarów tematycznych oraz słowniczek polsko-angielski.

Życzymy przyjemnego korzystania ze słownika!

Na początek zapoznajcie się z alfabetem i jego wymową.

a [ej]	n [en]
b [bi]	o [oł]
c [si]	p [pi]
d [di]	q [kju]
e [i]	r [ar]
f [ef]	s [es]
g [dzi]	t [ti]
h [ejcz]	u [ju]
i [aj]	v [wi]
j [dziej]	w [dablju]
k [kej]	x [eks]
l [el]	y [łaj]
m [em]	z [zed]

Spis treści

Alfabet z wymową • 3

Gramatyka języka angielskiego – podstawowe informacje • 6

Tabela czasowników nieregularnych • 18

Słownik angielsko-polski • 21

Plansze tematyczne • 119

Rodzina – family • 120

Kolory – colours • 122

Ubrania – clothes • 124

Jedzenie i picie – food and drink • 126

Dom – house • 128

Uczucia – feelings • 132

Sport – sport • 134

Ciało – body • 136

Twarz – face • 137

Kierunki – directions • 138

Miasto – city • 140

Pory roku – seasons • 142

Liczebniki • dni tygodnia • miesiące • 144

Słownik polsko-angielski • 145





Gramatyka języka angielskiego

Personal Subject Pronouns – zaimki osobowe w formie podmiotu

Singular	Plural
I [aj] – ja	we [hi] – my
you [ju] – ty	you [ju] – wy
he [hi] – on	
she [szi] – ona	they [dej] – oni
it [it] – ono	

I – ja (zawsze pisane dużą literą)

you – ty, wy; również forma grzecznościowa – Pan, Pani, Państwo

he – on (dla osób płci męskiej)

she – ona (dla osób płci żeńskiej)

it – ono, to (zwierzęta, rzeczy)

they – oni, one (dla ludzi, zwierząt, rzeczy)

Czasownik 'to be' – być

Long form

I am [aj em] – ja jestem

you are [ju ar] – ty jesteś

he is [hi is] – on jest

she is [szi is] – ona jest

it is [it is] – ono jest

we are [fi ar] – my jesteśmy

you are [ju ar] – wy jesteście

they are [dej ar] – oni są

Short form

I'm [ajm]

you're [jor]

he's [his]

she's [szis]

it's [its]

we're [fir]


you're [jor]

they're [dej r]

Forma pełna używana jest w języku pisanym, bardziej formalnym.

They are from Warsaw and they are friends.

[Dej ar from łorsou end dej ar frends.] Oni są z Warszawy i są przyjaciółmi.



Forma skrócona występuje w języku mówionym oraz w nieformalnych tekstach pisanych.

A: What's your first name?

[Łots jor ferst nejɱ?] Jak masz na imię?

B: My name's Vikki and I'm from Poland.

[Maj nejɱs wiki end ajm from Poland.]

Mam na imię Vikki i jestem z Polski.

The Indefinite Article (a/an) – Przedimek nieokreślony

Przedimek nieokreślony **a** występuje przed rzeczownikami, które zaczynają się na spółgłoskę (b, c, d, f, g, h, j, k, l, m, n, p, q, r, s, t, v, w, x, y, z).

a ruler [e ruler] – linijka

a dog [e dog] – pies

a mobile phone [e moubajl foun] – telefon komórkowy

Przedimek nieokreślony **an** występuje przed rzeczownikami, które mają na początku samogłoskę (a, e, i, o, u, y).

an orange [en oryndż] – pomarańcza

an apple [en epl] – jabłko

an umbrella [en ambrela] – parasol

UŻYCIE

Przedimka nieokreślonego **a/an** używamy z rzeczownikiem, kiedy mówimy o czymś po raz pierwszy.

The Definite Article (the) – Przedimek określony

Przedimka określonego **the** używamy z rzeczownikiem, gdy odnosimy się do rzeczy, osób albo zjawisk określonych, konkretnych, np. gdy wymieniamy dany rzeczownik po raz drugi (lub kolejny) albo gdy odnosi się on do znanej osoby, rzeczy czy zjawiska.



PYTANIA

Do + I / you / we / they + czasownik?

Does + he / she / it + czasownik?

UŻYCIE

Czasu **Present Simple** używamy dla wyrażenia:

- stanów stałych:

We like English. [Łi lajk ynglysz.] Lubimy język angielski.

- czynności powtarzających się regularnie:

Kate plays computer games every evening. [Kejt plejs kompjuter gejms ewri iwinn.]
Kate gra w gry komputerowe każdego wieczoru.

ADVERBS OF FREQUENCY

- PRZYŚŁÓWKI CZĘSTOTLIWOŚCI

Dla czasu **Present Simple** charakterystyczne są przysłówki częstotliwości, które określają, jak często coś się dzieje, np.:

every day [ewri dej] – codziennie

every week [ewri fik] – co tydzień

always [ollejz] – zawsze

never [newer] – nigdy

seldom [seldom] – rzadko

often [ofyn] – często

usually [jużueli] – zwykle

sometimes [samtajms] – czasami

PREPOSITIONS OF TIME - PRZYIMKI CZASU

at [et]

- z godzinami: **at 8 o'clock** [et ejt oklok]

– o ósmej

- z wyrażeniami typu: **at night** [et najt]

– w nocy, **at midnight** [et mydnajt] – o północy,

at noon [et nun] – w południe, **at the weekend** [et de

fikend] – w weekend, **at home** [et houm] – w domu

on [on]

- z dniami tygodnia: **on Monday** [on mandej] – w

działek





- z datami: **on 7th November** [on sewenf nowember] – 7 listopada

in [in]

- z miesiącami: **in March** [in marcz] – w marcu
- z latami: **in 2004** [in tu tauzend for]
- z porami roku: **in winter** [in tynter] – w zimie
- z wyrażeniami: **in the morning** [in de mornin] – rano, **in the afternoon** [in de afternun] – popołudniu, **in the evening** [in de iwinn] – wieczorem

Czas Present Continuous

BUDOWA

TWIERDZENIA

I am /

he / she / it is

+ czasownik + **ing**

you / we / they are

Long form

I am playing

[aj em plejin] Ja gram

you are playing

[ju ar plejin] Ty grasz

he/she/it is playing

[hi/szi/it is plejin] on/ona/ono gra

we/you/they are playing

[li/ju/dej ar plejin] my/wy/oni grają

Short form

I'm playing

[ajm plejin]

you're playing

[jor plejin]

he/she/it's playing

[hi/szi/its plejin]

we/you/they're playing

[li/ju/dejr plejin]

PRZECZENIA

I am not /

he / she / it is not

+ czasownik + **ing**

you / we / they are not

Long form

I am not playing

[aj em not plejin] Ja nie gram

you are not playing

[ju ar not plejin] Ty nie grasz

Short form

I'm not playing

[ajm not plejin]

you aren't playing

[ju arent plejin]

he/she/it is not playing

[hi/szi/it is not plejin]

On/ona/ono nie gra.

we/you/they are not playing

[ti/ju/dej ar not plejin]

My/wy/oni nie grają.

he/she/it isn't playing

[hi/szi/it isynt plejin]

we/you/they aren't playing

[ti/ju/dej arent plejin]

PYTANIA

Am I

Is he / she / it + czasownik + **ing**?

Are you / we / they

Am I playing...? [Em aj plejin?]

Czy ja gram?

we [ti]

Are you playing...?

[Ar ju plejin?] Czy ty grasz?

Are you playing...?

[Ar ju plejin?] Czy wy gracie?

Is he/she/it playing...?

[Is hi/szi/it plejin?]

Czy on/ona/ono gra?

Are they playing...?

[Ar dej plejin?]

Czy oni / one grają?

UŻYCIE

Czasu Present Continuous używamy dla:

- czynności, które odbywają się teraz, czyli w momencie, gdy o nich mówimy

The children are playing in the garden now.

[De czyldren ar plejin in de garden nau.]

Dzieci bawią się teraz w ogrodzie.

- czynności odbywających się w terażniejszości, chociaż niekoniecznie w momencie mówienia

Dan is looking for a job at the moment.

[Dan is lukin for e dżob et de moment.]

Dan szuka pracy w tym momencie.

(W tym momencie może być w pracy i siedzieć za biurkiem, ale w ogóle rozgląda się za nową pracą).

Okoliczniki czasu charakterystyczne dla czasu Present Continuous to:

now [nau] – teraz,



at the moment [et de moment] – w tym momencie,
at present [et preznt] – obecnie.

Stopniowanie przymiotników

UŻYCIE

Formy przymiotnika w stopniu wyższym + **than** (od/niż) używamy przy porównaniu dwóch osób, zwierząt, rzeczy lub miejsc pod względem tej samej cechy.

Użycie **the** + stopnia najwyższego + **of/in** (z/na/na tle) pozwala na porównanie jednej osoby czy rzeczy lub jednego zwierzęcia czy miejsca z większą liczbą podobnych obiektów.

Kate is short. Jane is shorter than Kate.

[Kejt is szort. Dzejn is szorter den Kejt.]

Kate jest niska. Jane jest niższa niż Kate.

Susan is the shortest of all.

[Sjuzan is de szortest of ol.]

Susan jest najniższa ze wszystkich.

FORMA

Do przymiotników jedno- i dwusylabowych w stopniu wyższym dodajemy końcówkę **-er**, a w najwyższym **the + -est**

tall – wysoki [tol] – **taller** – wyższy [toler] – **tallest**

[tolest] – najwyższy

Jeśli przymiotnik jest dłuższy niż dwie sylaby, w stopniu wyższym dodajemy **more**, a w najwyższym **most** przed przymiotnikiem.

beautiful – piękny [bjutifl] – **more beautiful** [mor

bjutifl] – **the most beautiful** [moust bjutifl]

big [byg] – duży

bigger [byger]

the biggest [bigest]

small [smol] – mały

smaller [smoler]

the smallest [smolest]

noisy [nojzi] – głośny

noisier [nojzjer]

the noisiest [nojzyst]

good [gud] – dobry

better [beter]

the best [best]

bad [bed] – zły

worse [fors]

the worst [forst]

little [lytl] – mały

less [les]

the least [list]

many [meni] – wiele

more [mor]

the most [moust]

much [macz] – dużo

more [mor]

the most [moust]



Liczebniki

one [ʌn] jeden

two [tu] dwa

three [fri] trzy

four [for] cztery

five [fajf] pięć

six [siks] sześć

seven [sewen] siedem

eight [ejt] osiem

nine [najn] dziewięć

ten [ten] dziesięć

eleven [i|lewen] jedenaście

twelve [t|elw] dwanaście

thirteen [fertin] trzynaście

fourteen [fortin] czternaście

fifteen [fiftin] piętnaście

sixteen [sikstin] szesnaście

seventeen [sewentin] siedemnaście

eighteen [ejtin] osiemnaście

nineteen [najntin] dziewiętnaście

twenty [t|ent|] dwadzieścia

hundred [handred] sto

thousand [tauzend] tysiąc

million [myljən] milion

Dni tygodnia

Sunday

[sandej] niedziela

Monday

[mandej] poniedziałek

Tuesday

[tjuzdej] wtorek

Wednesday

[fenzdej] środa

Thursday

[fer'zdej] czwartek

Friday

[frajdej] piątek

Saturday

[saterdej] sobota

Miesiące

January

[dzenjueri] styczeń

February

[februeri] luty

March

[marcz] marzec

April

[ejpril] kwiecień

May

[mej] maj

June

[dżun] czerwiec

July

[dżulaj] lipiec

August

[ogest] sierpień

September

[september] wrzesień

October

[oktoubər] październik

November

[nouwember] listopad

December

[dysember] grudzień

A



about [ɛbaut] o, około

above [ɛbaw] ponad, nad

abroad [ɛbrod] za granicą

absent [ɛbsent] nieobecny

absent-minded [ɛbsent majndyd] roztargniony

accent [ɛksent] akcent

accident [ɛksydent] wypadek

accommodation [ɛkomodejszn] zakwaterowanie

according to [ɛkordin tu] według

accurate [ɛkjuret] dokładny

accuse [ɛkjuz] oskarżać

ache [ɛjk] 1. ból 2. boleć

achieve [ɛcziw] osiągnąć

achievement [ɛcziwment] osiągnięcie

acrobat [ɛkrobat] akrobata

across [ɛkros] w poprzek

act [ekt] grać (np. w filmie)

action [ɛkszyn] 1. akcja 2. działać

active [ɛktyw] aktywny, czynny

activity [ɛktywiti] 1. zajęcie 2. czynność

actor [ɛkter] aktor

actress [ɛktrys] aktorka

add [ed] dodawać

address [ɛdres] adres

A

B

C

D

E

F

G

H

I

J

K

L

M

N

O

P

Q

R

S

T

U

V

W

Y

Z

A
B
C
D
E
F
G
H
I
J
K
L
M
N
O
P
Q
R
S
T
U
V
W
Y
Z

adjective [edżektyw] przymiotnik

admire [admaje(r)] podziwiać

adult [edalt] dorosły

adulthood [edalthud] dorosłość

advantage [edwentydż] zaleta

adventure [edwenczer] przygoda

advertise [edwertajz] reklamować

advertisement [edwertysment] 1. reklama

2. ogłoszenie

advice [edwajs] rada

aerobics [aerobyks] aerobik

aeroplane [erplejn] samolot

after [after] po

afternoon [afternun] popołudnie

again [egen] znowu, ponownie

against [egenst] przeciw

age [ejdż] wiek

agency [ejdżensi] agencja

agent [ejdżent] agent

agree [egri] zgadzać się

aim [ejm] cel

air [er] powietrze

airline [erlajn] linia lotnicza

airport [erport] lotnisko

album [elbum] album


all [ol] wszyscy, wszystko

All Saint's Day [al sents dej] Dzień

Wszystkich Świętych

alligator [eligejter] aligator





almond [amend] migdał

alphabet [alfabet] alfabet

also [olsou] również, też

always [olfejz] zawsze

amateur [emete(r)] amator

amazing [amejzjng] zdumiewający

amber [embe(r)] bursztyn

ambitious [embyszjz] ambitny

ambulance [embjulans] karetka

American [amerikan] Amerykanin

and [end] i, a

angel [ejndžel] anioł

angry [engri] zły

animal [enymal] zwierzę

ankle [enkel] kostka u nogi

anniversary [enywerseri] rocznica

answer [anser] 1. odpowiedź 2. odpowiadać

ant [ent] mrówka

antelope [entylop] antylopa

apartment [epartment] apartament

appear [epijer] pojawić się

appearance [epirens] wygląd

apple [ep] jabłko

apple pie [ep paj] szarlotka

apricot [eprikot] morela

April [ejpril] kwiecień

Aquarius [ekterjes] Wodnik (znak zodiaku)

architect [arkytek] architekt

area [erija] 1. powierzchnia 2. teren

A

B

C

D

E

F

G

H

I

J

K

L

M

N

O

P

Q

R

S

T

U

V

W

Y

Z

A

argue [arɟju] kłócić się

B

Aries [eriz] Baran (znak zodiaku)

C

arm [arm] ręka

D

around [eraund] naokoło, dookoła

E

armchair [armtʃer] fotel

F

arrest [erest] aresztować

G

arrival [erajwl] przylot, przyjazd

H

arrive [erajw] przyjechać

I

arrow [erou] strzała

J

art [art] sztuka

K

artist [artyst] artysta

L

ash [esz] popiół

M

ask [ask] 1. pytać 2. prosić

N

assistant [esystent] asystent

O

at [et] 1. na 2. w 3. przy 4. o

P

attack [etek] atak, atakować

Q

attend [etend] uczęszczać

R

attic [etyk] strych

S

attractive [etrektyw] atrakcyjny

T

August [ogest] sierpień

U

aunt [aant] ciotka

V

author [ofer] autor

W

autumn [otem] jesień

X

award [etord] 1. nagroda 2. odznaczyć

Y

avalanche [ewalansz] lawina

Z


average [ewrydż] przeciętny

avoid [ewojd] unikać

axe [eks] siekiera



B



baby [bejbi] dziecko

babysitter [bejbisyter] opiekunka do dziecka

back [bek] plecy

bacon [bejken] boczek

bad [bed] zły

badly [bedli] źle

bag [beg] torba, torebka

baggy [begi] 1. workowaty 2. luźny

bake [bejk] piec

baker [bejker] piekarz

bakery [bejkeri] piekarnia

balcony [balkoni] balkon

bald [bold] łysy

ball [bol] piłka

ballet [balej] balet

ballet-dancer [balej danse(r)] baletnica

balloon [balun] balon

banana [banana] banan

band [bend] zespół

bandage [bendydż] bandaż

bank [benk] bank

banknote [benknout] banknot

bar [bar] 1. bar 2. kostka 3. tabliczka

barbecue [berbykju] grill

A
B
C
D
E
F
G
H
I
J
K
L
M
N
O
P
Q
R
S
T
U
V
W
Y
Z

you [ju] 1. ty 2. wy

young [jang] młody

your [jor] twój, wasz

yourself [jorsɛlf] siebie, sobie

Z

zebra [zibra] zebra

zebra crossing [zibra krosing] przejście dla pieszych

zero [zirou] zero

zip [zyp] zamek

zone [zoun] strefa

zoo [zu] zoo



Plansze tematyczne




mother
[mader] mama

father
[fader] tata

daughter
[doter] córka

son
[san] syn



husband
[hazbend] mąż

wife
[ɫajf] żona



brother
[brader] brat

sister
[syster] siostra



apple

[epł]
jabłko



carrot

[karot] marchewka



chicken

[czykn]
kurczak



juice

[dżus] sok



cabbage

[kebydź] kapusta



tomato

[tomejtou] pomidor



orange

[oryndź]
pomarańcza



bread

[bred] chleb




cheese

[czis] ser



sandwich

[senłydź] kanapka



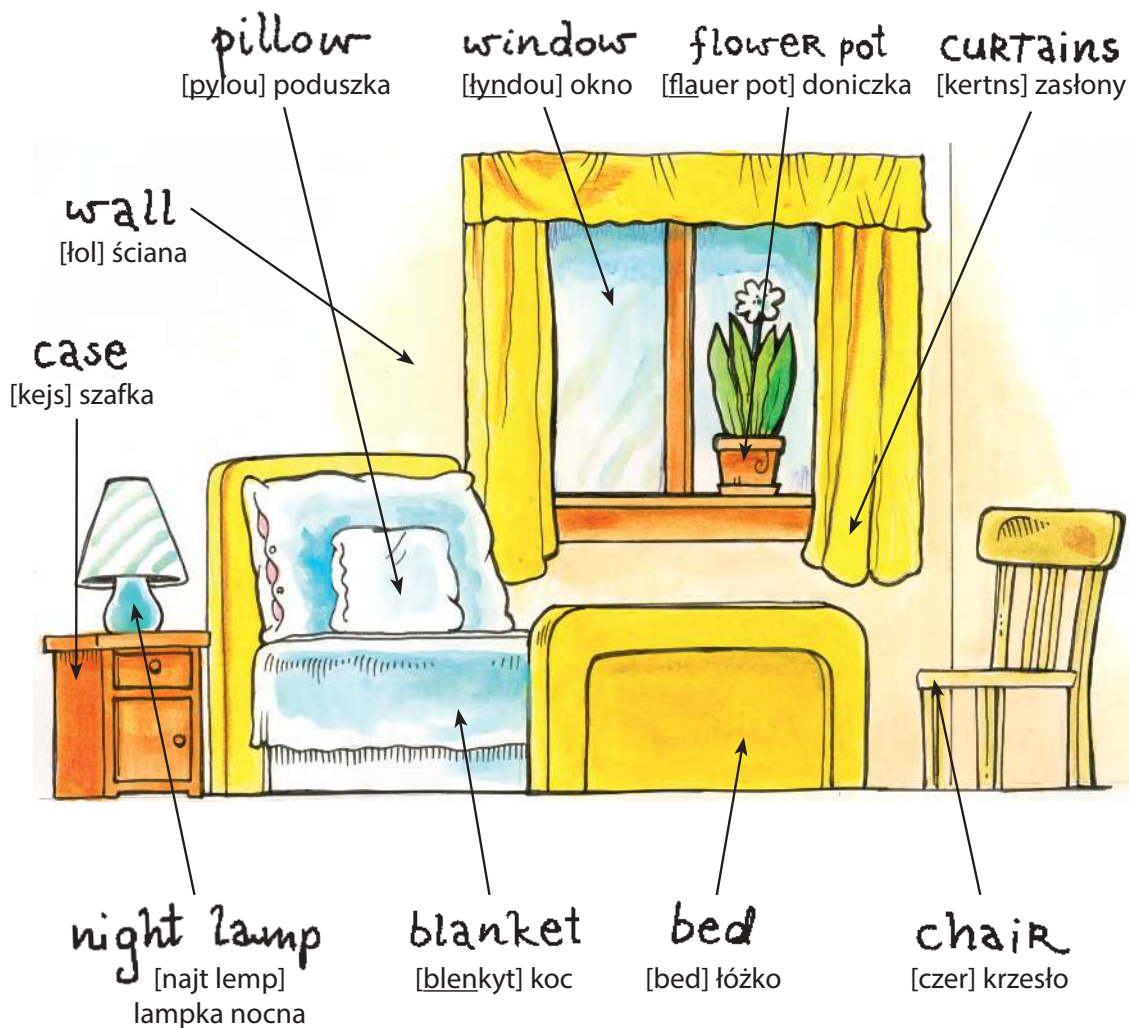
milk

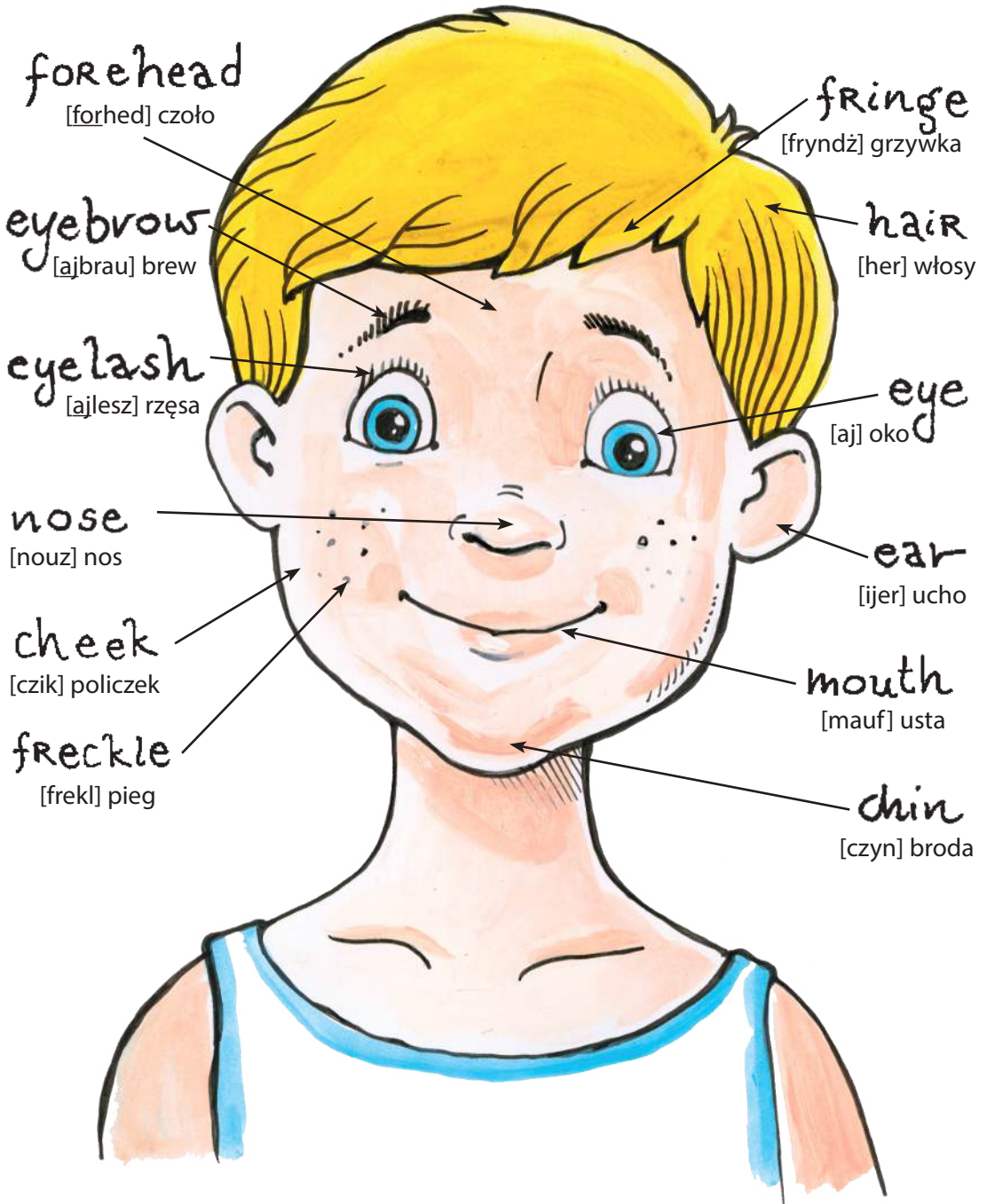
[mylk] mleko

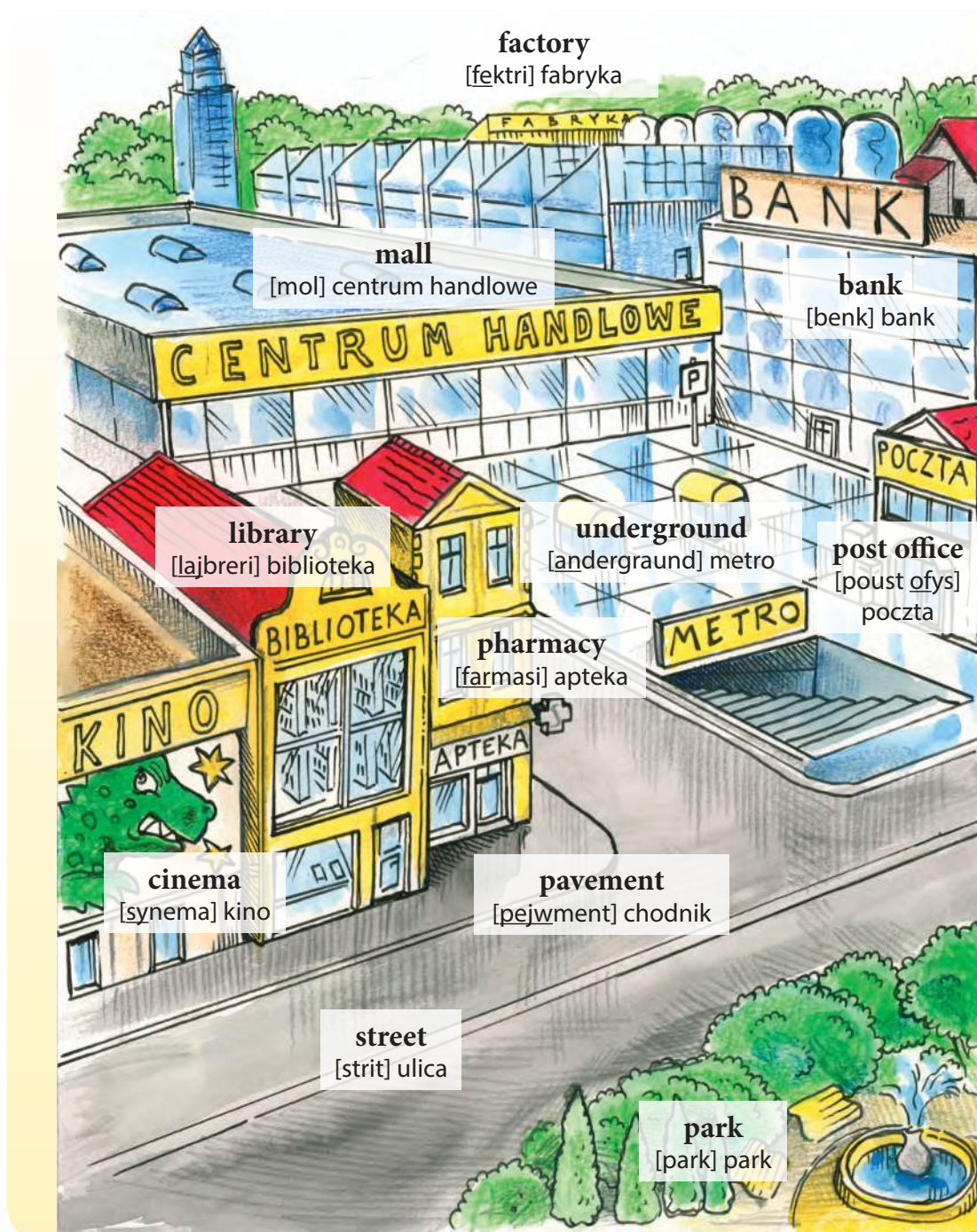


bedroom

[bedrum] sypialnia









Słownik polsko-angielski



a – and [end]

adres – address [edres]

adwokat – lawyer [łojer]

aerobik – aerobics [aerobyks]

agencja – agency [ejdzensi]

agent – agent [ejdżent]

agrest – gooseberry [guzberi]

akcent – accent [eksent]

akcja – action [ekszyn], operation
[operejszyn]

akrobata – acrobat [ekrobat]

aktor – actor [ekter]

aktorka – actress [ektrys]

aktówka – briefcase [brifkejs]

aktualny – current [karent], valid [valid]

aktywny – active [ektyw]

albo – or [or]

album – album [elbum]

ale – but [bat]

alfabet – alphabet [alfabet]

aligator – alligator [eligejter]

alpinista – climber [klajme(r)]

amator – amateur [emeter]

ambasada – embassy [embesi]

ambitny – ambitious [embysz]

Ameryka – United States of America

[junited stejts of amerika], America

[amerika]; USA [ju es ej]

Amerykanin – American [amerikan]

ananas – pineapple [pajnepl]

Anglia – England [yngland]

Anglik – English [ynglysz]

anioł – angel [endźel]

ankieta – poll [pol]

ankietować – poll [pol]

antylopa – antelope [entyloup]

aparat fotograficzny – camera
[kamera]

apartament – apartment [epartment]

apaszka – scarf [skarf]

apteczka – first aid kit [ferst ejd kyt]

apteka – chemist's [kemysts], pharmacy
[farmasi]

arbuz – watermelon [łotermelon]

architekt – architect [arkytekt]

aresztować – arrest [erest]

argument – point [pojnt]

artysta – artist [artyst]

asystent – assistant [esystent]

atak – attack [etek]

atrakcyjny – attractive [etrektyw]

atrament – ink [ynk]

autobus – bus [bas]

autor – author [ofer]

autostrada – motorway [moutorlej]



babcia – grandma [gɔrɛnma],
grandmother [gɔrɛnmadɛr]
bagaż – luggage [lagɔdʒ]
bajka – fable [fejbl], fairy tale [fɛrɪ tɛj]
balet – ballet [balɛj]
baletnica – ballet-dancer [balɛj dɔnsɛr]
balkon – balcony [balkɔni]
balon – balloon [balun]
bałagan – mess [mɛs]
bałwan – snowman [snoumɛn]
banan – banana [banana]
bandaż – bandage [bɛndɔdʒ]
bank – bank [bɛnk]
banknot – banknote [bɛnknot]
bankomat – cash machine [kɛsz mɛszɪn]
bar – bar [ba(r)]
Baran (znak zodiaku) – Aries [ɛrɪz]
baranina – lamb [lɛm]
bardzo – very [wɛrɪ]
basen – pool [pul], swimming pool
[sɫɪmɪn pul]
baśń – fairy tale [fɛrɪ tɛj]
bateria – battery [batɛrɪ]
bawełna – cotton [kɔtɔn]
bawić się – play [plɛj]
beczka – barrel [bɛrl]
benzyna – petrol [pɛtrol]




bez – without [tywaut]
bez (roślina) – lilac [lajlɛk]
bezcenny – priceless [prajsɛs]
bezdomny – homeless [houmɛs]
beznadziejny – hopeless [houplɛs]
bezpiecznie – safely [sɛjflɪ]
bezpieczny – safe [sɛjf]
bezpośredni – direct [dajrɛkt]
bezczynowy – cordless [kɔrdɛs]
bezradny – helpless [hɛlpɛs]
bezrobotny – jobless [dʒɔblɛs]
bezsenność – insomnia [ɪnsɔmɪnia]
bezsensowny – pointless [pɔɪntɛs]
bęben – drum [drɔm]
biały – white [tɔjt]
biblioteka – library [lajbrɛrɪ]
bibliotekarz – librarian [lajbrɛrɪɛn]
bieda – poverty [pɔwɛrtɪ]
biedny – poor [pɔr]
biedronka – ladybird [lɛjdɪbɛrd]
bieg – gear [gɪjɛr]
biegać – run [ran]
biegun – pole [pɔul]
bilet – ticket [tykɪt]
biodro – hip [hɪp]
biolog – biologist [bajɔɔɔdʒɪst]
biologia – biology [bajɔɔɔdʒɪ]
bitwa – battle [bɛtɪ]
biurko – desk [dɛsk]
biuro – office [ɔfɪs]
biżuteria – jewellery [dʒuɛlɪrɪ]
blady – pale [pɛjɪ]
bliski, blisko – near [ɲɪjɛr]
blizna – scar [skar]



tea time




mail






Gentleman




Royal Guard




RED BUS



TELEPHONE BOOTHS





Gentleman



Ilustrowany słownik angielsko-polski, polsko-angielski
to niezastąpiona pomoc w nauce języka angielskiego.

- 6000 haseł, w tym słówka najczęściej pojawiające się w podręcznikach i na klasówkach
 - uproszczona wymowa każdego wyrazu
 - jedyne na rynku wydanie ze słowniczkiem polsko-angielskim
 - przystępnie wyjaśnione reguły gramatyczne
 - polecany przez nauczycieli



Korzystając z Ilustrowanego słownika angielsko-polskiego, polsko-angielskiego Wydawnictwa GREG, każde dziecko odniesie sukces na lekcjach języka angielskiego!



Lektury z opracowaniem polecane przez najlepszych nauczycieli. Najszersza oferta na rynku.



Kompleksowa pomoc na lekcjach języka polskiego. Pomoce naukowe niezbędne każdemu uczniowi.



Słowniki dla dzieci i młodzieży, stanowiące doskonałą pomoc w pierwszych latach nauki.



GREG
WYDAWNICTWO

Wydawnictwo GREG
ul. Klasztorna 2B ■ 31-979 Kraków
www.greg.pl

ISBN 978-83-7517-924-8



9 788375 179248 >