

REG  
WYDAWNICTWO



SAM

JUŻ



CZYTAM



# SAM JUŻ CZYTAM

**Autor:**

Renata Pitala

**Wykorzystano materiały:**

Alicji Karczmarzkiej-Strzebońskiej

**Ilustracje:** Marcin Południak

Alexey VI B, s. 59; Bannykh Alexey Vladimirovich, s. 1, 14, 28, 38; BNP Design Studio, s. 1, 30, 36, 53, 63; BORTEL Pavel - Pavelmidi, s. 1, 2; Brown Camel Studios, s. 8; Christos Georghiou, s. 50, 57; Crystal Eye Studio, s. 22; Goritza, s. 56; GraphicsRF.com, s. 1, 4, 16, 44, 55, 61; Hit-Toon, s. 28; Infinity32829, s. 60; Karkas, s. 48; Kozyrina Olga, s. 42; Kues, s. 1, 40; La Gorda, s. 46; Merggy, s. 56; Mmaxer, s. 62; Muhammad Desta Laksana, s. 61; Neizu, s. 34; ojal, s. 10; Oligo22, s. 12; Pushkin, s. 1, 6, 20, 24, 32, 60; Sam2211, s. 59; Sararoom Design, s. 62; Teguh Mujiono, s. 18, 26, 58; White Space Illustrations, s. 58; wizdata1, s. 54; Yayayoyo, s. 1, 52 / Shutterstock.com

**Nadzór merytoryczny:**

Marta Kurdziel

**Redakcja i korekta:**

Agnieszka Antosiewicz, Maria Zagńska

ISBN 978-83-7517-792-3

© Copyright by Wydawnictwo GREG® Sp. z o.o.

Wydawnictwo GREG®

ul. Klasztorna 2B

31-979 Kraków

tel. (12) 680 15 50

www.greg.pl

Księgarnia internetowa: [www.greg.pl](http://www.greg.pl)

Znak firmowy GREG® zastrzeżony w Urzędzie Patentowym RP.

Wszystkie prawa zastrzeżone.

Żadna część niniejszej publikacji nie może być reprodukowana  
lub przedrukowana bez pisemnej zgody Wydawnictwa GREG®.

**Layout i skład:**

Pracownia Register

**Okładka:**

Aleksandra Zimoch


**Ilustracja na okładce:**

Katarzyna Biedroń

# SAM JUŻ CZYTAM



o	O
a	A
i	I
u	U



n	N
p	P
ł	Ł
f	F

ó	Ó
m	M


g	G
z	Z



t	T
d	D



ż	Ż
rz	Rz



y	Y
l	L

sz	Sz
cz	Cz

e	E
k	K

h	H	ch	Ch
dz	Dz		


b	B
ą	ę

ś	Ś	si	Si
ć	Ć	ci	Ci



r	R
w	W


ź	Ź	zi	Zi
ń	ni	Ni	



c	C
s	S

dź	Dź	dzi	Dzi
dż	Dż		



j	J
---	---



o O




Czym różnią się okna? Odszukaj 5 różnic i zaznacz je na prawym obrazku. Gdy znajdziesz wszystkie, pokoloruj okno po lewej stronie.



Podkreśl w wyrazach literki o i O. Przyklej obok literkę o.

lody, osa, Ola, kolano,  
rower, Olek, ogrody, obiad,  
oset, koło, stoły, kotlet



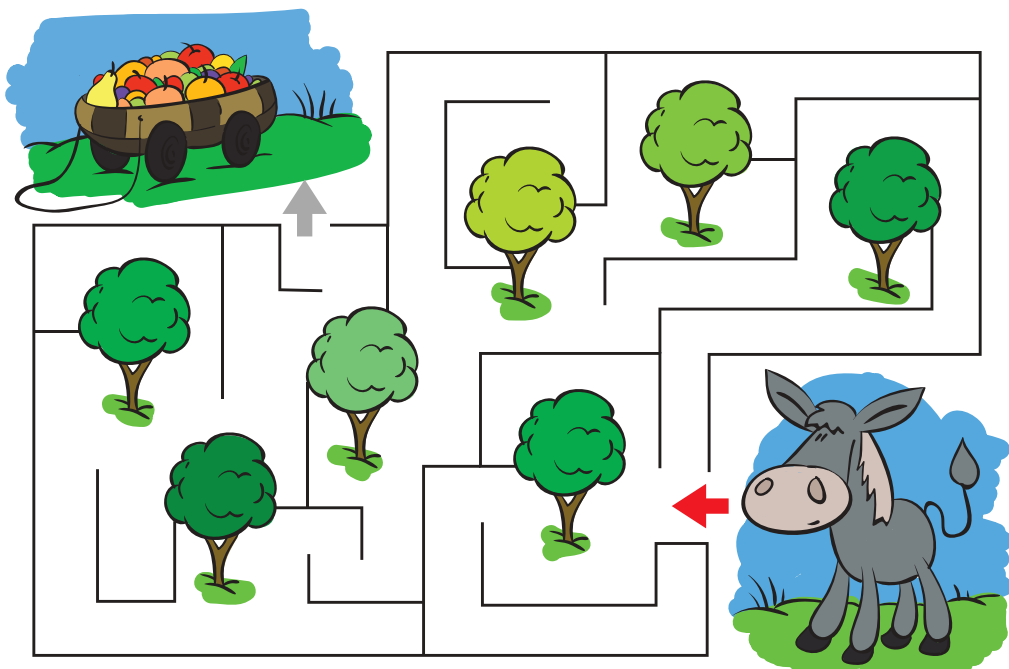
Otocz zielonym kółeczkiem w wyrazach literę **o** stojącą na początku wyrazu.

kometa, odjazd, kolega, oko, okręt, Lolek,  
odwaga, moda, królik, oset, sok, obraz


Otocz niebieskim kółeczkiem w wyrazach literę **o** stojącą w środku wyrazu.

woda, oliwa, Dorota, worek, koń, okulary,  
domek, droga, obora, sobota, kot

Osiółek Olek zgubił się w sadzie. Pomóż osiołkowi Olkowi dojść do wozu z owocami.



# r R



Przeczytaj sylaby.

ro, ra, re  
ri, ru, ry  
rą, rę, Ir



or, ar, er, ur  
Ri, Ru, Ry, Ro  
Ra, Re, Rą, Rę

Przeczytaj rymowanki.


Rybak, motor, kura,  
Korek, komar, rura.

Bramka, ramka, drut.  
Rumak, robot, brud.

Tort, bar, kara,  
Ród, kra, ara.

Radek, Laura, mur.  
Romek, Rita, bór.


Odczytaj rebus. Dowiesz się, kto mieszka w zamku na stronie obok.



~~ik~~



~~mata~~




~~mo yl~~





~~k a~~

Pokoloruj ilustrację – zamek na dowolne kolory, a zwierzęta zgodnie z instrukcją.  
Gdy pokolorujesz całą stronę, przyklej w nagrodę literkę r.




zwierzęta	kolory
rumak	brązowy
krokodyl	zielony
kura	pomarańczowy
kot	czarny
bóbr	brązowy
koala	szary
motyl	kolorowy



h H

ch Ch



Przeczytaj dwa zdania.




Wesoła Hanka leży na hamaku.  
Wujek Henryk pije gorącą herbatę.



Pokoloruj co drugą głoskę w spirali – zacznij od środka. Odczytaj słowa, które w ten sposób odnajdziesz. Czy widzisz wszystkie 8 słów?

S	O	T	K	A			
R	E	C	CH	S	E	R	CH
U	I	E	Ó	B	U	CH	K
Ó	M	F	I	R	N	K	O
CH	Ł	L	D	CH	Ł	Ł	A
N	C	Z	O	A	K	R	G
CH	K	CH	T	A	S	O	G
T	E	T	I	S	P	A	R
O	C	L	I	CH	L	O	F

# dz Dz



Przeczytaj zdania.



Dzwonki **bardzo** lubię na łące.

Są piękne i pachnące.


Na dzbanku je namaluję.

Dzbanek dobremu koledze podaruję.



Przeczytaj zdania. Porównaj zdania i rysunek. Co trzeba dorysować? Gdy już to zrobisz, pokoloruj cały obrazek.

Owiczki małe dzwoneczki na szyję dostały. Pies bacy owieczek pilnuje i dzwoneczków nasłuchuje.






Sam już czytam to doskonała pomoc dydaktyczna dla dzieci, które zaczynają naukę czytania. Sposób wprowadzania literek, stopniowa nauka sylab, słów, aż do całych zdań jest najlepszą i najskuteczniejszą ze znanych mi metod nauki czytania. *Sam już czytam* polecam zarówno rodzicom, którzy chcą pomóc dziecku w nauce, jak i nauczycielom chcącym urozmaicić zajęcia w szkole bądź pozalekcyjne. Ciekawe zadania, zabawne czytanki, kolorowe naklejki – słowem wszystko, czego dzieci potrzebują, by chętnie się uczyć.

*mgr Katarzyna Kurz*

**Dlaczego ta książka jest uwielbiana przez nauczycieli wczesnoszkolnych?**

- Wykorzystuje metodę sylabową – najskuteczniejszy sposób nauki czytania
- Ciekawe zadania, wesołe czytanki o wzrastającej skali trudności
- Kolorowe, ładne ilustracje oraz naklejki

**W serii ukazały się:**



**Najlepsza zabawa!**



**GREG**  
WYDAWNICTWO

Wydawnictwo GREG  
ul. Klasztorna 2B ■ 31-979 Kraków  
[www.greg.pl](http://www.greg.pl)

ISBN 978-83-7517-792-3



9 788375 177923 >