

jak to napisać

karty pracy w szkole i w domu



opis,
opowiadanie,
list, życzenia,
zaproszenie

dla klas
2-4
szkoły
podstawowej

GRĘG
WYDAWNICTWO EDUKACYJNE

gotowe do ksero w czerni i bieli!

WSTĘP

Nauka języka polskiego w szkole to nie tylko czytanie lektur! Jej bardzo ważnym aspektem jest **opanowanie umiejętności tworzenia różnych form wypowiedzi**. Dla wielu uczniów nie jest to łatwa sztuka. Trzeba nie tylko zachować poprawność ortograficzną i gramatyczną, ale również pamiętać o zasadach, których należy trzymać przy pisaniu. Niektóre formy prac pisemnych mają wyraźnie określone reguły, w innych jest więcej miejsca na dowolność. W obu przypadkach kluczem do sukcesu są regularne ćwiczenia!

Tworzenie różnych form wypowiedzi to bardzo ważna umiejętność. Jest ona niezbędna nie tylko w szkole, od podstawówki aż po sam egzamin maturalny, ale także w codziennym życiu. Trzeba umieć napisać zaproszenie tak, aby goście znali wszystkie niezbędne szczegóły. Kiedy coś zgubimy, musimy wiedzieć, jak powinno wyglądać ogłoszenie, aby przyniosło właściwy skutek. Miło jest także patrzeć na tzę wzruszenia na policzku cioci, kiedy czyta wymyślone przez nas życzenia.

Książka jest podzielona na **trzy części, oznaczone trzema kolorami**. Każda kolejna część zawiera bardziej zaawansowane formy wypowiedzi i nieco trudniejsze zadania ćwiczące pisanie tych form, które pojawiły się wcześniej. Oprócz samych zadań w kartach pracy można znaleźć napisane zrozumiałym językiem **definicje, cenne wskazówki i zestawy przydatnych zwrotów**. W mig pojmiesz, na czym polegają różne formy wypowiedzi i jak je tworzyć, aby zyskać nie tylko dobre oceny, ale też umiejętności, które przydadzą się na co dzień.

Pamiętaj, **jedna kartka dziennie gwarantuje sukces!**

GREG
WYDAWNICTWO EDUKACYJNE

jak to napisać karty pracy w szkole i w domu

Wykorzystano materiały Wydawnictwa GREG®

Redaktorka serii:
Agnieszka Antosiewicz

Nadzór merytoryczny:
Karolina Cichocka

Korekta:
Karolina Rymut-Kościelniak, Julia Żak

ISBN: 978-83-8186-038-3

© Copyright by Wydawnictwo GREG® Sp. z o.o.

Wydawnictwo GREG®
ul. Klasztorna 2B
31-979 Kraków
tel. (12) 680 15 50
www.greg.pl

Księgarnia internetowa: www.greg.pl

Znak firmowy GREG® zastrzeżony w Urzędzie Patentowym RP. Wszystkie prawa zastrzeżone. Żadna część niniejszej publikacji nie może być reprodukowana lub przedrukowana bez pisemnej zgody Wydawnictwa GREG®.

Projekt okładki:
Aleksandra Zimoch
Wykorzystano:
Master1305 / Shutterstock.com


Skład i opracowanie graficzne:
Amadeusz Targoński

Layout serii:
Pracownia Register

Rozwiązania wszystkich zadań znajdują się na stronie karty.greg.pl/jaktonapisac

Zeskanuj i sprawdź!





Opowiadanie – krótki utwór literacki o prostej akcji, najczęściej jednowątkowej fabule, pisany prozą, czyli tekstem ciągłym.

1. Przyjrzyj się obrazkom. Opowiedz, co się na nich dzieje. Spróbuj wykorzystać wymienione pod nimi wyrazy.



plac zabaw, trampolina, piłka, kręcić,
kopać, skakać



wywiadówka, zebranie, rodzice,
oceny, dziennik



dziadek, wnuki, czytanie, książki, bajki,
łóżko, sen



plaża, wyspa, nurkowanie, parasol,
opalanie, piasek, morze

1. Przeczytaj list i znajdź w nim błędy. Zakreśl je.





ola!

14.06

Bardzo długo się nie widziałyśmy! Mam nadzieję, że u ciebie wszystko w porządku. Dobrze byłoby móc się spotkać, prawda? Zbliżają się wakacje, więc postanowiłam napisać do ciebie list z pewnym pytaniem. Moja kochana babcia jadzia mieszka niedaleko twojej miejscowości. Może zechciałabyś przyjechać do mnie na kilka dni, kiedy będę spędzać u niej wakacje?

U babci jest super! Ma kotki, psa, kury i dwie świnki. Będziemy chodzić po łąkach, zbierać kwiaty i jeść truskawki prosto z krzaczka. Serdecznie pozdrawiam ciebie i twoją rodzinę. Niecierpliwie czekam na odpowiedź.





Życzenia i pozdrowienia to wypowiedzi użytkowe, które są wyrazem pamięci o innej osobie. Życzenia przesyłamy z konkretnej okazji, a pozdrowienia na przykład z wakacji.

1. Dopasuj pierwsze strony kartek z życzeniami do fragmentów życzeń ze środka.



Mokrego Dyngusa!

Sto lat!

... i wielu prezentów pod choinką!

... z okazji przyjęcia sakramentu chrztu...

...życzymy Młodej Parze...

2. Wyobraź sobie, że zbliżają się święta Bożego Narodzenia i chcesz napisać życzenia koleżance z klasy. Uzupełnij ich tekst, wpisując wyrazy z ramek w odpowiedniej formie we właściwe miejsca.

Kochana

Z okazji życzę Ci cudownych chwil spędzonych w gronie, spokoju, oraz Niech nadchodzący będzie jeszcze lepszy od poprzedniego.

.....

zdrowie

Asia

Twoja Przyjaciółka

Twój Przyjaciel

radość

rodzina

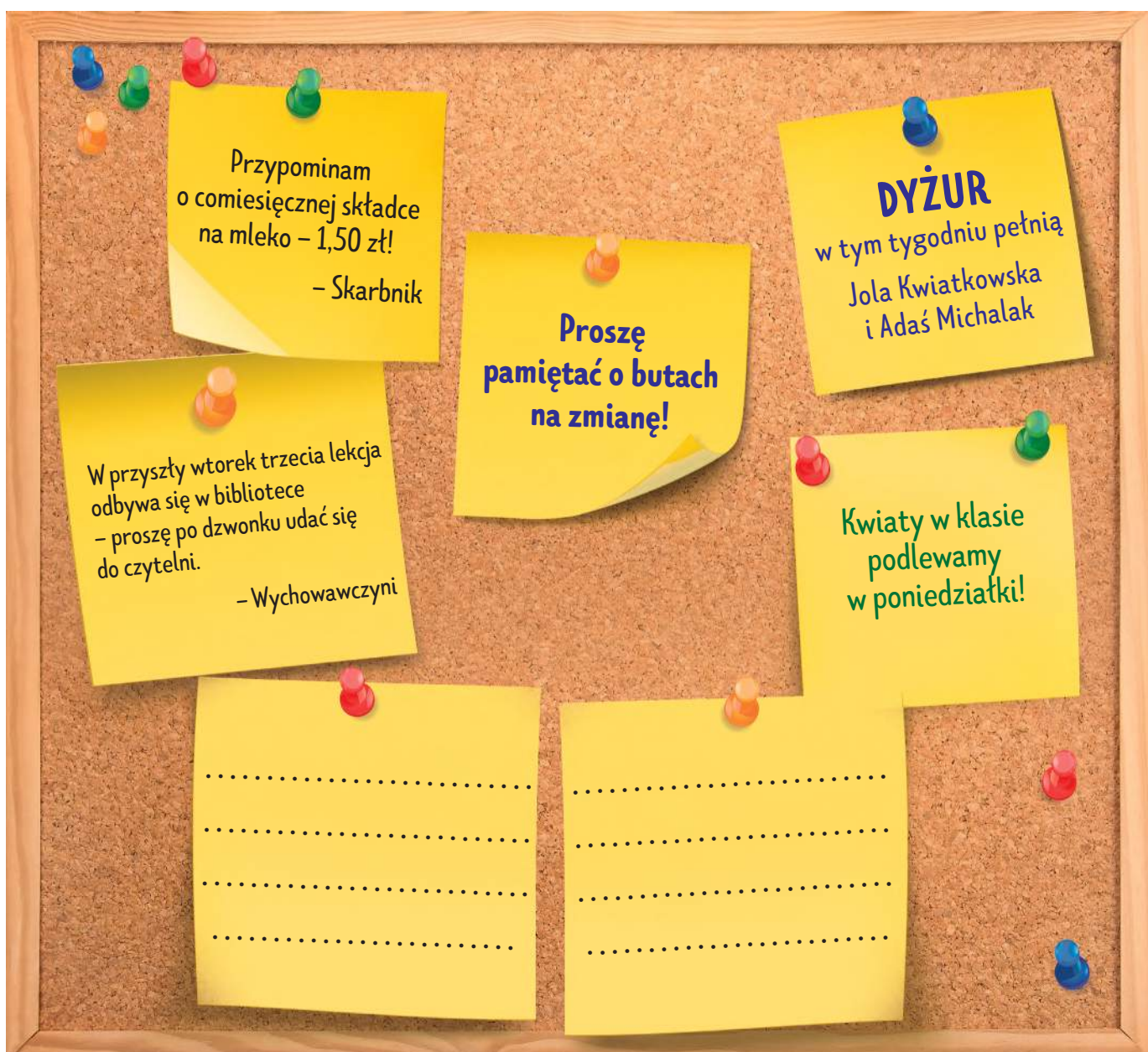
Boże Narodzenie

rok



Notatka to skrót lub streszczenie tekstu, które ułatwia zapamiętanie najważniejszych informacji. Notatki można robić na własny użytek, na przykład podczas nauki lub mogą być one przeznaczone dla konkretnego odbiorcy. Przykładami takich notatek są **notatki encyklopedyczne** przypominające hasła z encyklopedii lub **notatki informacyjne**, które wyglądają jak bardzo krótki artykuł prasowy.

1. Przeczytaj notatki wiszące na tablicy w klasie. Dopisz dwie kolejne, pasujące do reszty. Możesz zainspirować się wydarzeniami z Twojej szkoły.



1. Znajdź w wykreślanke jak najwięcej czasowników, których używamy, pisząc dialog. Wypisz je. Potrafisz wymyślić inne czasowniki? Dopisz je!

| | | | | | | | | | | | | | | |
|---|---|---|---|---|---|---|---|---|---|---|---|---|---|---|
| W | D | F | W | O | Z | N | A | J | M | I | Ł | J | Z | A |
| Y | D | G | H | H | S | A | M | F | M | A | Ł | G | A | H |
| S | A | F | G | L | A | G | A | E | K | I | O | M | P | A |
| Z | E | P | O | W | I | E | D | Z | I | A | Ł | T | Y | F |
| E | P | G | D | L | E | T | D | J | E | G | O | V | T | R |
| P | E | I | P | G | E | P | T | F | E | R | H | S | A | G |
| T | E | N | A | G | U | K | R | Z | Y | K | N | Ą | Ł | T |
| A | B | R | R | Z | E | K | Ł | T | V | U | V | S | C | E |
| Ł | B | Ł | Ł | O | S | T | W | I | E | R | D | Z | I | Ł |

Słowa z wykreślanek: powiedział, odparł, rzekł, zapytał, oznajmił, wyszeptał, krzyknął, stwierdził



2. Wstaw do dialogu właściwe znaki interpunkcyjne.

-Olu, podejdź do mnie proszę.

Tak mam

Nie chcesz mi o czymś powiedzieć zapytała mama chowając coś za plecami

Nic sobie nie przypominam odparła lekko zawstydzona dziewczynka
i uśmiechnęła się niewinnie

1. Napisz ogłoszenie dotyczące kursu samoobrony, jaki ma odbyć się w Twojej szkole. Skorzystaj z szablonu i pamiętaj o wszystkich niezbędnych informacjach.

Miejsce na rysunek lub zdjęcie

Nagłówek

Treść ogłoszenia

Podpis nadawcy / dane kontaktowe



Podziękowanie to krótka forma wypowiedzi pisemnej służąca do wyrażania wdzięczności za coś wobec drugiej osoby.

1. Jakie elementy można znaleźć w podziękowaniu? Pokoloruj ramki z nazwami tych elementów odpowiednimi kolorami.

Z całego serca składamy podziękowania

Pani Dyrektor Joannie Adamskiej

za umożliwienie zorganizowania zawodów sportowych w naszej szkole.
Dziękujemy za wsparcie i każde dobre słowo, które mobilizowało nas do pracy.

Z wyrazami wdzięczności

Uczniowie klasy 8B

zakończenie

powód podziękowań


podpis

wprowadzenie

adresat podziękowań

2. Połącz wyrażenia tak, aby stworzyły synonimy słowa „dziękować”.

- | | | | |
|---------|---|---|---------------|
| składać | ● | ● | wdzięczność |
| wyrażać | ● | ● | wdzięcznym |
| być | ● | ● | podziękowania |

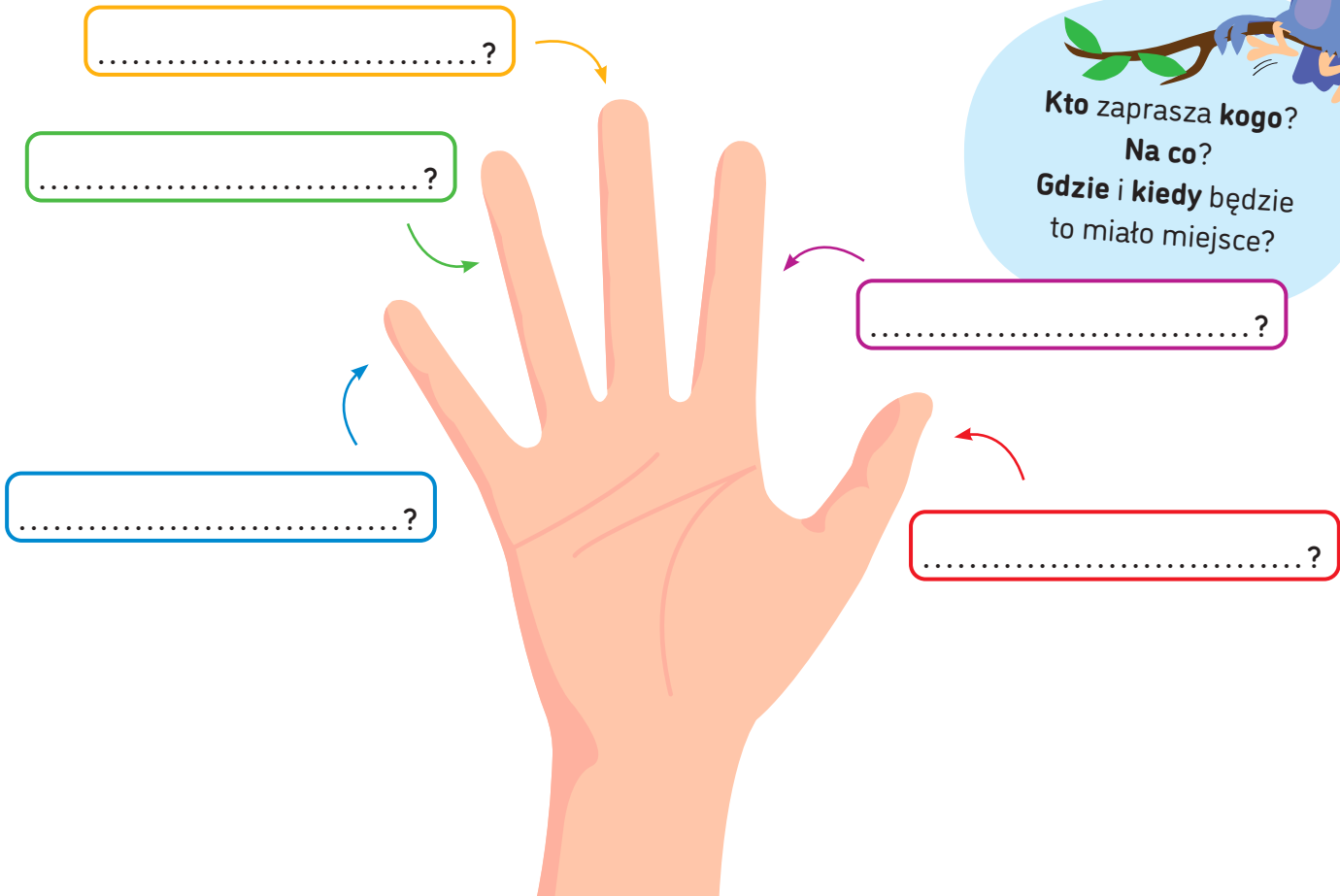


Pamiętaj: synonimy to wyrazy mające takie samo znaczenie.

3. Podkreśl zwroty, których można użyć w podziękowaniach.

- z wyrazami wdzięczności • do zobaczenia • z wyrazami szacunku •
pragnę wyrazić wdzięczność • pozdrawiam • witam • składam podziękowania •
jestem wdzięczna • gratuluję • zwracam się z prośbą •
proszę przyjąć wyrazy wdzięczności • dzięki • do zobaczenia

1. Przypomnij sobie, jakie elementy powinno zawierać zaproszenie – na jakie pytania należy udzielić odpowiedzi? Pomoże Ci schemat dłoni.



2. Znajdź odpowiedzi na powyższe pytania w zaproszeniu poniżej. Do wybranych elementów zaproszenia dopisz pytanie, na które odpowiadają.

| | |
|---|-------|
| Mamy zaszczyt zaprosić | |
| Państwa Jasińskich | |
| na uroczystość nadania imienia szkole podstawowej numer 5 w Lipowie. | |
| Wydarzenie będzie miało miejsce na szkolnym boisku 15 czerwca o godzinie 15.00. | |
| Zachęcamy do przybycia! | |
| Kamil Nowaczyński Przewodniczący Rady Rodziców | |

1. Uzupełnij przepis na naleśniki odpowiednimi czasownikami.

SKŁADNIKI:

- 1 szklanka mąki pszennej
- 2 jajka
- 1 szklanka mleka
- $\frac{3}{4}$ szklanki wody
- szczypta soli
- 3 łyżki oleju roślinnego

PRZYGOTOWANIE:

Mąkę do miski. Następnie jajka, wodę, mleko i sól.
 na gładkie ciasto. olej roślinny i razem
 na rozgrzanej patelni z cienkim dnem. naleśnik na dru-
 gą stronę, kiedy będzie zarumieniony.



2. Napisz przepis na swoje ulubione danie.

SKŁADNIKI:

-
-
-
-
-
-
-
-

PRZYGOTOWANIE:

.....

Spis treści

POZIOM I

- Opis str. 1
- Opowiadanie str. 4
- List str. 10
- Życzenia i pozdrowienia str. 20

POZIOM II

- Notatka str. 23
- Plan wydarzeń str. 26
- Dialog str. 28
- Ogłoszenie str. 33
- List, SMS, e-mail str. 38
- Zaproszenie str. 43
- Pamiętnik i dziennik str. 47

POZIOM III

- Podziękowanie str. 50
- Opisy
 - Opis postaci str. 53
 - Opis zwierzęcia str. 55

- Opis przedmiotu str. 56
- Opis sytuacji str. 59
- Opis zjawisk przyrody str. 60
- Opis przeżyć wewnętrznych str. 61

Plan wydarzeń str. 63

Listy

- List str. 67
- List oficjalny str. 68
- List otwarty str. 70

Zaproszenie str. 72

Opowiadanie str. 74

Różne formy








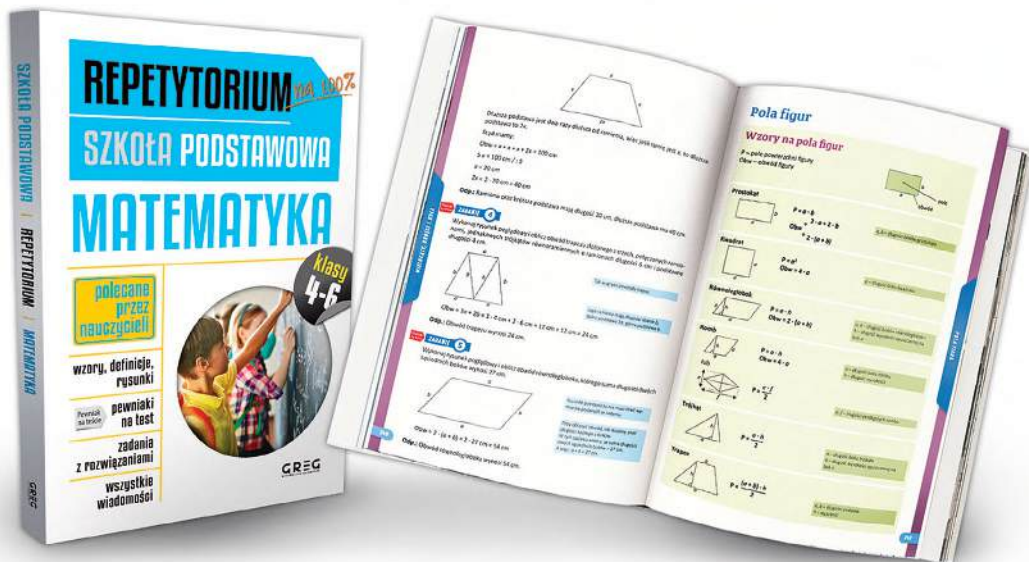
- Dziennik podróży str. 78
- Ulotka reklamowa str. 79
- Przepis str. 81
- Kartka z kalendarza str. 82
- Dedykacja str. 83

W publikacji wykorzystano ilustracje/zdjęcia:

32 pixels, s. 47, 56, 61, 65; Africa Studio, s. 81; Barks, s. 72; Billion Photos, s. 57; BNP Design Studio, s. 32; cobalt88, s. 35; Colorfuel Studio, s. 2, 4; detchana wangkheeree, s. 75; Devotion, s. 22; Eric Isselee, s. 55; Foto-media, s. 23; Garsya, s. 68; Hanna Blackbird, s. 34; Igori_K, s. 82; Kazavka, s. 63; LenaLaPina, s. 10, 11; mers1na, s. 46; Oleh Ustinov, s. 74; Olga1818, s. 3; Phordi Hinthong, s. 73; rzarek, s. 37; Sanches11, s. 10, 11; SeyooArt, s. 66; SS pixels, s. 73; Svetlana Vertman, s. 35; Tartila, s. 29; Vector Tradition, s. 79; VectorShow, s. 30; VerisStudio, s. 73; VFilimonov, s. 35; vladwel, s. 67; ya_blue_ko, s. 35; Yurii Kiliian, s. 48 / Shutterstock.com

Pozostałe ilustracje: Pracownia Register

Najlepsze REPETYTORIA do szkoły podstawowej!



Inni wydawcy zgadują, czego trzeba się nauczyć –



my wiemy,

o co zapytają nauczyciele!

- Najlepsza seria repetytoriów
- Polecana przez nauczycieli
- Wszystkie wymagane wiadomości
- Pewniaki na test!

zamów on-line: www.greg.pl



jak to napisać

karty pracy w szkole i w domu

Jak to napisać? Dowiedz się z nami!

Umiejętność tworzenia wypowiedzi pisemnych to bardzo ważny element szkolnej edukacji. O sukcesie decyduje nie tylko znajomość zasad poprawnej pisowni, ale także opanowanie reguł, jakie obowiązują przy pisaniu na przykład ogłoszenia czy zaproszenia. Dzięki nam można bezproblemowo zapamiętać najważniejsze informacje!

- najlepsze ćwiczenia z tworzenia wypowiedzi pisemnych
 - objaśnienia teorii, wskazówki i podpowiedzi
- wszystkie niezbędne formy wypowiedzi, takie jak opis, opowiadanie i list
 - kreatywne i ciekawe zadania
 - kolorowa szata graficzna
 - perforowane strony, idealne do ksero

**Wyrwij jedną kartkę dziennie –
– sukces gwarantowany!**

Poznaj całą serię Kart pracy:

Ortografia



Gramatyka



Drugaki



Język polski klasa 4



ISBN 978-83-8186-038-3



9 788381 860383

GREG
WYDAWNICTWO

Wydawnictwo GREG
ul. Klasztorna 2B ■ 31-979 Kraków
www.greg.pl