

# angielski

w małym palcu!

**karty pracy samodzielnej**



**kartka  
dziennie  
gwarantuje  
sukces!**

**GREG**  
WYDAWNICTWO EDUKACYJNE

**podstawowe słówka i zwroty!**

# angielski

w małym palcu!

## karty pracy samodzielnej

Opracowanie redakcyjne:  
Agnieszka Antosiewicz, Maria Zagnińska

Wykorzystano materiały autorstwa Darii Rybickiej

Korekta:  
Agnieszka Antosiewicz, Karolina Rymut-Kościelniak, Maria Zagnińska

ISBN: 978-83-8186-176-2

Wydanie III

© Copyright for this Edition by Wydawnictwo GREG® Sp. z o.o.

Wydawnictwo GREG®  
ul. Klasztorna 2B  
31-979 Kraków  
tel. (12) 680 15 50  
www.greg.pl

Księgarnia internetowa: [www.greg.pl](http://www.greg.pl)

Znak firmowy GREG® zastrzeżony w Urzędzie Patentowym RP.  
Wszystkie prawa zastrzeżone.  
Żadna część niniejszej publikacji nie może być reprodukowana  
lub przedrukowana bez pisemnej zgody Wydawnictwa GREG®.

Okładka:  
Aleksandra Zimoch  
Wykorzystano ilustracje:  
[Rawpixel.com](http://Rawpixel.com) / [Shutterstock.com](http://Shutterstock.com)

Layout, skład i opracowanie graficzne:  
Pracownia Register



Rozwiązania wszystkich  
zadań znajdują się na stronie  
[karty.greg.pl/angielskiwmalym,2](http://karty.greg.pl/angielskiwmalym,2)

Zeskanuj i sprawdź!



1. Spójrz na kolory, przeczytaj i postaraj się zapamiętać.

Look at the colours, read and try to remember.

[luk et de kalers, rid end traj tu rymember]




red

[red]




yellow

[jelot]



blue

[blu]




green

[grin]




orange

[oryndż]




pink

[pynk]



brown

[bratn]



white

[tajt]




grey

[grej]



colourful

[kalerful]



purple

[perpl]



1. Spójrz na obrazek. Znajdź wszystkie kształty z ramki poniżej. Policz je i wpisz cyfrę.

Look at the picture. Find all the shapes in the box below. Count them and write. [luk et de pykcher. fajnd ol de szejps in de boks bylow. katnt dem end rajt]



rectangle



square



circle



triangle



heart



star



oval




arrow



1. Zakreśl kółkiem podane liczby: six, seven, eight, nine, ten.

**Circle the numbers: six, seven, eight, nine, ten.**









[serkl de numbers: siks, sewen, ejt, najn, ten]




2. Pokoloruj ptaka według numerowej legendy.

**Colour the bird by numbers.**

[kaler de berd baj numbers]

-  **green**  
[grin]
-  **grey**  
[grej]
-  **brown**  
[bratn]
-  **orange**  
[oryndż]
-  **red**  
[red]
-  **yellow**  
[jelot]
-  **blue**  
[blu]
-  **purple**  
[perpl]



1. Połącz części twarzy z ich nazwą.  
Match the face parts with their names.

[mecz de fejs parts tyf dejr nejms]

teeth

[tif]

hair

[her]

mouth

[matf]



nose

[notz]

ear

[ijer]

eye

[aj]

2. Połącz części ciała z ich nazwami.  
Match the body parts with their names.

[mecz de body parts tyf dejr nejms]

head

[hed]

hand

[hend]

knee

[ni]

fingers

[fyngers]

arm

[arm]



stomach

[stomyk]

neck

[nek]

leg

[leg]

foot

[fut]

toes

[tots]

1. Spójrz na zwierzęta żyjące na farmie. Przeczytaj i spróbuj zapamiętać.  
Look at the animals living on the farm. Read and try to memorize.

[luk at de anymals lywin on de farm. rid end traj tu memorajz]



1. Wybierz prawidłowy podpis i pokoloruj na zielono.  
Choose the correct name and colour it green.

[czus de korekt nejm end kaler it grin]



mum and son  
[mam end son]

mum and daughter  
[mam end doter]



dad and son  
[ded end son]

dad and daughter  
[ded end doter]




mum and dad  
[mam end ded]

mum and grandma  
[mam end grenma]



dad and daughter  
[ded end doter]

dad and grandpa  
[ded end grenpa]



brother and sister  
[brader end syster]

uncle and aunt  
[ankl end ant]



twin sisters  
[tlyn systers]

brother and sister  
[brader end syster]

1. Dobierz właściwe przedmioty do pomieszczeń. Otocz je niebieskimi kółkami.

Choose the right items to the rooms. Circle them blue.

[czus de rajt ajtems tu de rums. serkl dem blu]



**bathroom**

[bafrum]



**armchair**  
[armczەر]




**bath**  
[baf]



**washing machine**  
[toszin meszin]



**fridge**  
[fridż]



**living room**

[lywin rum]



**rug**  
[rag]




**lamp**  
[lemp]



**sink**  
[synk]



**table**  
[tejbl]



**bedroom**

[bedrum]



**bed**  
[bed]




**chair**  
[czەر]



**wardrobe**  
[tordrotb]



**toilet**  
[tojlet]



**kitchen**

[kyczyn]



**sofa**  
[sołfa]



**desk**  
[desk]



**cupboard**  
[kaberd]



**cooker**  
[kuker]

1. Dopasuj przedmioty do pomieszczeń.

Match the items to the rooms.

[mecz de aitems tu de rums]



pillow  
[pylot]



toothbrush  
[tufbrasz]



computer  
[kompjuter]



towel  
[tatel]



mirror  
[myrer]



frying pan  
[frajin pan]



book  
[buk]



soap  
[sotp]




lamp  
[lemp]



plate  
[plejt]




cup  
[kap]




picture  
[pykczer]

1. Dopasuj obrazki do pór roku.  
Match the pictures to the seasons.

[mecz de pykczers tu de sizens]



Winter  
[tynter]




Spring  
[sprin]



Summer  
[samer]



Autumn  
[otem]



1. Co jest w piórniku? Połącz nazwy z przedmiotami.

What's in the pencil case? Match the names with the items.

[tots in de pensyl kejs? mecz de nejms tyf de aitems]

sharpener

[szarpener]

rubber

[raber]

pencil

[pensyl]

felt-tip pen

[feltyp pen]

ruler

[ruler]

scissors

[syzers]

compass

[kompas]



2. Czego brakuje w piórniku? Popatrz na obrazki, otocz kółkami właściwe podpisy.

What's missing in the pencil case? Look at the pictures, circle the right names.

[tots mysin in de pensyl kejs? luk et de pykczers, serkl de rajt nejms]



glue stick

[glu stik]

rubber

[raber]



ruler

[ruler]

pen

[pen]



pencil

[pensyl]

marker

[marker]



crayons

[krejons]

notebook

[nottbuk]



protractor

[prytraktor]

ruler

[ruler]

**A** .....  
 above [e**b**aw] – nad  
 airport [e**r**port] – lotnisko  
 all [ol] – 1. wszystko, 2. każdy  
 alphabet [a**l**fabet] – alfabet  
 ambulance [e**m**bulens] – karetka pogotowia  
 and [end] – i  
 animal [a**n**ymal] – zwierzę  
 apple [e**p**l] – jabłko  
 April [e**j**pril] – kwiecień  
 are [ar] – są  
 arm [arm] – ramię  
 armchair [a**r**m**c**zer] – fotel  
 arrow [e**r**ot] – strzałka  
 as [es] – jak  
 August [o**g**est] – sierpień  
 aunt [ant] – ciocia  
 Autumn [o**t**em] – jesień  
 .....

**B**  
 baby [be**j**bi] – niemowlę, małe dziecko  
 bag [bag] – worek  
 baker [be**j**ker] – piekarz  
 bakery [be**j**keri] – piekarnia  
 ball [bol] – piłka  
 ballet [ba**l**ej] – balet  
 balloon [ba**l**un] – balon  
 banana [ba**n**ana] – banan  
 barbershop [ba**r**berszop] – zakład fryzjerski  
 basket [ba**s**kyt] – koszyk  
 basketball [ba**s**kyt**bol**] – koszykówka  
 bath [baf] – wanna  
 bathroom [ba**f**rum] – łazienka  
 bauble [babl] – bombka  
 bed [bed] – łóżko  
 bedroom [be**d**rum] – sypialnia  
 behind [by**h**a**j**nd] – z tyłu, za  
 below [by**l**ot] – niżej, pod, poniżej  
 between [by**t**in] – pomiędzy  
 big [big] – duży, wielki  
 bike [bajk] – rower  
 bird [berd] – ptak  
 birdhouse [be**r**d**h**ats] – budka dla ptaków  
 birthday party [be**r**fde**j** **p**arti] – przyjęcie urodzinowe  
 black [blek] – czarny  
 blackboard [blek**b**ord] – tablica szkolna  
 blocks [bloks] – klocki  
 blouse [blats] – bluzka  
 blue [blu] – niebieski  
 boat [bo**t**t] – łódź, statek  
 body [ba**d**i] – ciało  
 book [buk] – książka

bookstore [bu**k**stor] – księgarnia  
 bow [bot] – kokarda  
 box [boks] – 1. pudełko, 2. ramka  
 boxwood [bu**k**stud] – bukszpan  
 bread [bred] – chleb  
 brother [br**a**der] – brat  
 brown [bra**t**n] – brązowy  
 brush [brasz] – pędzel  
 bun [ban] – bułka  
 bus [bas] – autobus  
 bus driver [ba**s** **d**ra**j**wer] – kierowca autobusu  
 but [bat] – ale  
 butcher's [bu**c**zers] – sklep mięsny  
 butter [ba**t**er] – masło  
 buy [baj] – kupić  
 bye [baj] – cześć (na pożegnanie)  
 .....

**C**  
 cabbage [ke**b**ydz] – kapusta  
 cafe [ka**f**ej] – kawiarnia  
 calendar [ka**l**endar] – kalendarz  
 call [kol] – nazywać  
 can [ken] – móc, potrafić  
 candle [kendl] – świeca  
 candy cane [ke**n**di kejn] – laska z cukru  
 cap [kep] – czapka  
 car [kar] – samochód  
 carrot [ka**r**ot] – marchewka  
 cashier [ke**s**zier] – kasjer  
 cat [ket] – kot  
 cereal [s**i**rjel] – płatki zbożowe  
 chair [czer] – krzesło  
 chalk [czok] – kreda  
 check out [czek at] – sprawdzić  
 cheese [cziz] – ser  
 chef [szef] – kucharz  
 cherry [cze**r**i] – wiśnia  
 chess [czes] – szachy  
 chicken [czykn] – kurczak  
 child [cza**j**ld] – dziecko  
 children [czy**l**dren] – dzieci  
 Children's Day [czy**l**drens de**j**] – Dzień Dziecka  
 chimney [cz**i**mni] – komin  
 chips [czyps] – frytki  
 choose [czus] – wybrać  
 Christmas [kry**s**mes] – Boże Narodzenie  
 Christmas card [kry**s**mes ka**r**d] – kartka świąteczna na Boże Narodzenie  
 Christmas carol [kry**s**mes ka**r**ol] – kolęda  
 Chrystmas tree [kry**s**mes t**r**i] – choinka bożonarodzeniowa  
 church [czercz] – kościół  
 cinema [synema] – kino

# SPIIS TREŚCI

- Colours (Kolory) **str. 1–7**
- Shapes (Kształty) **str. 8–12**
- Numbers (Liczby) **str. 13–18**
- Alphabet (Alfabet) **str. 19–23**
- Body parts (Części ciała) **str. 24–25**
- Clothes (Ubrania) **str. 26–27**
- Animals (Zwierzęta) **str. 28–31**
- Greetings and goodbye (Przywitanie i pożegnanie) **str. 32–33**
- Family (Rodzina) **str. 34–37**
- Home (Dom) **str. 38–41**
- Food and drink (Jedzenie i napoje) **str. 42–46**
- Days of the week (Dni tygodnia) **str. 47–48**
- Months and seasons (Miesiące i pory roku) **str. 49–51**
- Holidays (Święta) **str. 52–55**
- Toys and games (Zabawki i gry) **str. 56–57**
- Sport and hobby (Sport i hobby) **str. 58–61**
- School (Szkoła) **str. 62–65**
- Jobs (Zawody) **str. 66–69**
- City and directions (Miasto i kierunki) **str. 70–73**
- Słowniczek użytych słówek **str. 74–79**



W publikacji wykorzystano zdjęcia / ilustracje:

32 pixels, s. 52; 5 second Studio, s. 46; a1b2c3, s. 38; A7880S, s. 28, 29, 31; Abscent, s. 71; Aga Es, s. 59; Ajsai25, s. 55; alexjuve10, s. 15; AlexRoz, s. 39; Alina Osadchenko, s. 27; AlinaPetrova, s. 31; Alla\_vector, s. 52; Alody, s. 43; Amanita Silvicora, s. 56; Amplion, s. 19; Anastasia Samorodova, s. 18; Anatolir, s. 62; Andrii Bezvershenko, s. 13, 28; Andrii\_Malysh, s. 16; Anna Kucherova, s. 22; Ansty, s. 45; Anton Malina, s. 40; AnyaPL, s. 18; Artazum, s. 39; Artisticco, s. 35, 37, 68, 71; Artsem Vysotski, s. 17; aurielaki, s. 55; baldezh, s. 22; benchart, s. 38, 40; bessyana, s. 62; Bestujeva\_Sofya, s. 17; Bibadash, s. 17; Big Boy, s. 61; Biscotto Design, s. 28, 29; BlueRingMedia, s. 44, 65, 66, 70; BNP Design Studio, s. 32; Bodanochka, s. 40; Borisovna.art, s. 52; BudOlga, s. 44; Cernecka Natalja, s. 65; ClassicVector, s. 65; Colorfuel Studio, s. 61; Crazy nook, s. 18; CuteCute, s. 44, 45; cuttlefish84, s. 46; d-e-n-i-s, s. 13; danceyourlife, s. 51; Daria Yakovleva, s. 44; Davidenco, s. 72; Denis Demidenko, s. 50; Derariad, s. 72; Dernkadel, s. 40; Dima Moroz, s. 39; Dreamcreation, s. 16; DruZhi Art, s. 52; Duda Vasilii, s. 70; EgudinKa, s. 44; Elena Preo, s. 46; Elena100, s. 22; elenabsl, s. 71; Eloku, s. 62; Evlleean, s. 65; Evgeniya Smirnova, s. 72; Evgeny Atamanenko, s. 36; FGC, s. 68; fizkes, s. 36; Fotovika, s. 39; Fouaddesigns, s. 40; FoxyImage, s. 32; Francois Poirier, s. 40; Gaf\_Lila, s. 39; Gaidamashchuk, s. 28, 29; Giuseppe\_R, s. 59; goodluz, s. 36; GoodStudio, s. 71; Granate Art, s. 41; graphic-line, s. 66, 67; graphic.melnyk, s. 26; GraphicsRF.com, s. 44, 68; HappyPictures, s. 28; Iconic Bestiary, s. 22, 44, 45; Igdeeva Alena, s. 63; Igor Zakowski, s. 44; iKandy, s. 59; ImagePost, s. 39; Incomible, s. 51; ineversleep, s. 39; inithings, s. 62; Inkley Studio, s. 41; inspiring.team, s. 42, 71; Intellson, s. 13; Interior Design, s. 39; Iryna Dobrovynska, s. 26; IrynaLu, s. 46; Iuliia Vanhaber, s. 41; IUROVSKAIA EKATERINA, s. 61; ivelly, s. 52; jagoda, s. 52, 62; Jaskid Green, s. 70; jehsowang, s. 58; Jemastock, s. 18, 31; jenykorney, s. 52; JocularityArt, s. 70; JuliyaKul, s. 41; K. Cozy Bear, s. 18; Kakigori Studio, s. 61; KanKhem, s. 1, 8, 13, 20, 21, 24, 25, 32, 50, 51, 52, 55, 58; Karkas, s. 26; Kastoluza, s. 29, 31; Kit8.net, s. 62; KittyVector, s. 17; kiwi9314, s. 17; klyaksun, s. 38, 68; Kmanny, s. 43; Kolesnikov Vladimir, s. 40; KrapOlga, s. 18; Ksenya Savva, s. 53; lady-luck, s. 16; LapaLove, s. 70; lattesmile, s. 12; LoopAll, s. 45; los\_jan, s. 39; Lubenica, s. 18; Lyudmyla Kharlamova, s. 57, 65, 73; Macrovector, s. 37, 70; Magicleaf, s. 26, 27; Maksym Bondarchuk, s. 39; manas\_ko, s. 58; maradaisy, s. 26; mareandmare, s. 44; marimariko, s. 17; Marish, s. 17, 31; MarySan, s. 31; MatoomMi, s. 55; Milya Shaykh, s. 73; Mind Pixell, s. 46; MoreMass, s. 65; movaliz, s. 41; MuchMania, s. 66; Mushakesa, s. 43; Naddya, s. 51; Nadya\_Art, s. 31; nataka, s. 72; Nataliai Pavliuk, s. 47; Natiykach Nataliai, s. 44, 45; Neliakott, s. 63; Net Vector, s. 4, 28, 29, 31, 40, 66, 68; Netkoff, s. 31; New Africa, s. 39; NGvozdeva, s. 40; nikiteev\_konstantin, s. 59, 70; NokHoOkNoi, s. 38, 70; NotionPic, s. 48, 61; nuwatphoto, s. 39; Oleg Dovgan, s. 61; Oleon17, s. 27; Olga1818, s. 58; ONYXprj, s. 60; Osman Vector, s. 44; palasha, s. 19, 55; Panda Vector, s. 26, 59, 70; passengerz, s. 13, 14; paullos, s. 39; Petr Novotny, s. 39; pichayasri, s. 40; Pix11, s. 39; Pixaquare, s. 52; pixelheadphoto digitalskillet, s. 36; pixssa, s. 18; Planet Urf, s. 59; ppart, s. 39; Pretty Vectors, s. 68; Qualit Design, s. 44; Real Vector, s. 44; RedlineVector, s. 70; Rinat Sultanov, s. 44; robin2, s. 18; robuart, s. 38, 63; Rvector, s. 26, 38, 72; RYOJA, s. 66; Sabelskaya, s. 51; Schwarzhana, s. 17; serafima, s. 36; sergey0506, s. 39; Shaliapina, s. 17; Sim Lev, s. 51; Snezhana Togoi, s. 8; SofiaV, s. 42, 49; stockfor, s. 33; StockSmartStart, s. 63; Studio Barcelona, s. 18, 53; Studio\_G, s. 43, 70; Sudowoodo, s. 26, 34; suerz, s. 34; suksunt 909, s. 22; Sunnydream, s. 46; svaga, s. 67; Svetlana MKM, s. 39; Tanasab, s. 29; Tartila, s. 22, 34; Teguh Mujiono, s. 27, 64; TeraVector, s. 37; Tetiana Maltseva, s. 46; The Blue Planet, s. 17; The img, s. 37; TINA NIZOVA, s. 72; Tom Wang, s. 33; Top Vector Studio, s. 44; topvector, s. 72; tynyuk, s. 37; uliaaaa, s. 41; umberry, s. 52; Unitone Vector, s. 71; Valeria Starostenkova, s. 42; vannilasky, s. 13; Vasil Todorov, s. 40; Vector Tradition, s. 44, 52; vector zefirka, s. 52; Vectorpocket, s. 65; vectorpouch, s. 37; Vectors Bang, s. 22, 27; VectorShow, s. 29, 31, 44; Veronika\_Decart, s. 65; VGstockstudio, s. 36; Viktorija Reuta, s. 27, 44; vladmark, s. 17; Voinau Pavel, s. 62; Volha Shaikovets, s. 13, 52; White Space Illustrations, s. 73; Yeamake, s. 39; Yulia Palaneichyk, s. 23; yulicon, s. 62; Yuliia Husar, s. 41, 70; YummyBuum, s. 32; yusufdemirci, s. 56, 58, 59, 61, 63; zizi\_mentos, s. 70 / Shutterstock.com

Pozostałe ilustracje: Pracownia Register

# NAJLEPSZE SŁOWNIKI

## dla uczniów!



- dodatek z gramatyką angielską
- uproszczona wymowa słówek
- kompletne słowniki polsko-angielskie, angielsko-polskie

**GREG**  
WYDAWNICTWO EDUKACYJNE

# angielski

w małym palcu!

karty pracy samodzielnej

Sposób na skuteczną naukę  
języka angielskiego!

- podstawowe słowa i zwroty
- idealne dla młodszych dzieci!
- świetne dla starszych jako powtórka!
- zgodne z programem szkolnym
- pełen zakres wymaganych słówek
- podział na działy tematyczne
- słowniczek angielsko-polski
- uproszczona wymowa
- idealny start!

Wyrwij jedną kartkę dziennie –  
– sukces gwarantowany!

Dla uczniów polecamy:

Język angielski klasa 1



Język angielski klasa 2



Język angielski klasa 3



ISBN 978-83-8186-176-2



9 788381 861762

**GREG**  
WYDAWNICTWO

Wydawnictwo GREG  
ul. Klasztorna 2B ■ 31-979 Kraków  
[www.greg.pl](http://www.greg.pl)