

Anna M. Buszkiewicz



BUBU

UCZY SIĘ MÓWIĆ



A KUKU!

interaktywna książeczka
do stymulacji mowy dziecka
od 6. miesiąca do 3. roku życia





ANNA M. BUSZKIEWICZ

Bubu

UCZY SIĘ MÓWIĆ



Anna M. Buszkiewicz

Bubu UCZY SIĘ MÓWIĆ

**Interaktywna książeczka do stymulacji językowej
dla dzieci od 6. miesiąca do 3. roku życia**

Nadzór merytoryczny:
Aleksandra Jastrzębowska-Jasińska

Ilustracje:
Magdalena Łozińska

Redakcja:
Agnieszka Antosiewicz

Korekta:
Agnieszka Antosiewicz, Karolina Rymut, Maria Zagnińska

© Copyright by Wydawnictwo GREG® Sp. z o.o.

ISBN 978-83-7517-928-6

Wydawnictwo GREG®
ul. Klasztorna 2B
31-979 Kraków
tel. (12) 680 15 50
www.greg.pl

Księgarnia internetowa: www.greg.pl

Znak firmowy GREG® zastrzeżony w Urzędzie Patentowym RP.
Wszystkie prawa zastrzeżone.

Żadna część niniejszej publikacji nie może być reprodukowana
lub przedrukowana bez pisemnej zgody Wydawnictwa GREG®.

Okładka:
Aleksandra Zimoch

Skład i łamanie:
Pracownia Register



Zapraszam wszystkich czytelników, małych i dużych, na pierwszą część przygód Bubu. Poznamy w niej małego chłopca, jego wygląd, codzienne czynności oraz najbliższe otoczenie.

Treści zawarte w książeczce są specjalnie dobranymi komunikatami, które pojawiają się w słowniku prawidłowo rozwijających się dzieci między pierwszym a drugim rokiem życia. Pobudzają one dalszy rozwój mowy, zachęcając do budowania nowych wyrazów i dłuższych wypowiedzi.

Tytuł **Bubu uczy się mówić. A kuku!** został zaczerpnięty z ulubionej zabawy wszystkich maluszków (również moich synków), a imię Bubu powstało z sylab najszybciej wypowiedzianych przez dziecko. Jako pierwsze pojawiają się spółgłoski wargowe [p], [b], [m], [t] w połączeniu z samogłoskami. Imiona członków rodziny Bubu są również bardzo proste do wymówienia i szybko utrwały się w słowniku malucha.

Nauka pierwszych wyrażeń dźwiękonaśladowczych trwa czasami bardzo długo i wymaga wielokrotnego powtarzania. **Bubu uczy się mówić. A kuku!** jest książeczka, która uczy onomatopei poprzez ruch i działanie, a jednocześnie zaznajamia z orientacją w schemacie własnego ciała. Jej celem jest zachęcanie do wspólnej zabawy, czytania, nazywania i rozmawiania o treściach w niej zawartych.

Książeczka powstała dla maluchów – dzieci już od 6. miesiąca życia oraz dzieci z problemami komunikacyjnymi, np. opóźnionym rozwojem mowy, afazją oraz wieloma innymi. Zawiera także wskazówki, jak pracować z jej treścią. Książka jest przeznaczona do oglądania i czytania z dzieckiem, a także zachęca do aktywności (np. pokazywanie gestem, wykonywanie określonej czynności). **Kilkumiesięczne maluchy będą na początku jedynie słuchały i oglądały, jednak z czasem zaczną aktywnie uczestniczyć w czytaniu i powtarzaniu.** Ważne jest, by dorosły, czytając treść, pokazywał tekst palcem wskazującym, a z czasem dziecko będzie to również robiło.

Każdy wyraz zawarty w książeczce powinien być przeczytany wolno i wyraźnie, tak aby mały czytelnik miał szansę zaznajomienia się z prawidłową wymową. Pokazywanie sprawi mu ogromną radość, a czytanie stanie się ciekawsze. W ten sposób dziecko ćwiczy pamięć, koncentrację, percepcję wzrokową. Wszystko to w przyszłości będzie niezbędne podczas nauki samodzielnego czytania.

Miłej lektury!

Autorka



BUBU PYTA:

ZACZYNAMY?



TERAZ
RAZEM
POCZYTAMY!

Wskazówka: Czytając z dzieckiem, warto podkreślać intonację w czytanych tekstach: akcentować pytania, stwierdzenia, zachęcając dziecko do wspólnej zabawy przy czytaniu książeczki.

BiB

PiP

Tiit



START



Wskazówka: Naciskamy dzwonek palcem wskazującym. Małym dzieciom pomagamy w tej czynności. Ćwiczymy w ten sposób gest wskazywania palcem, który jest bardzo ważny w procesie komunikacji. Pojawia się około 10 miesiąca (początkowo jako cała ręka) i poprzedza pierwsze wypowiedane słowa. Dziecko, które zaczyna pokazywać palcem jest gotowe, aby uczyć się języka. W trakcie pokazywania mówimy przedłużone **piiip, biiip, tiitit** (bawimy się dźwiękami – mówimy: raz głośno, raz cicho, kilka razy). Zachęcamy dziecko do tego samego.

A KUKU!

TO JEST

BUBU.

CZEŚĆ, BUBU!



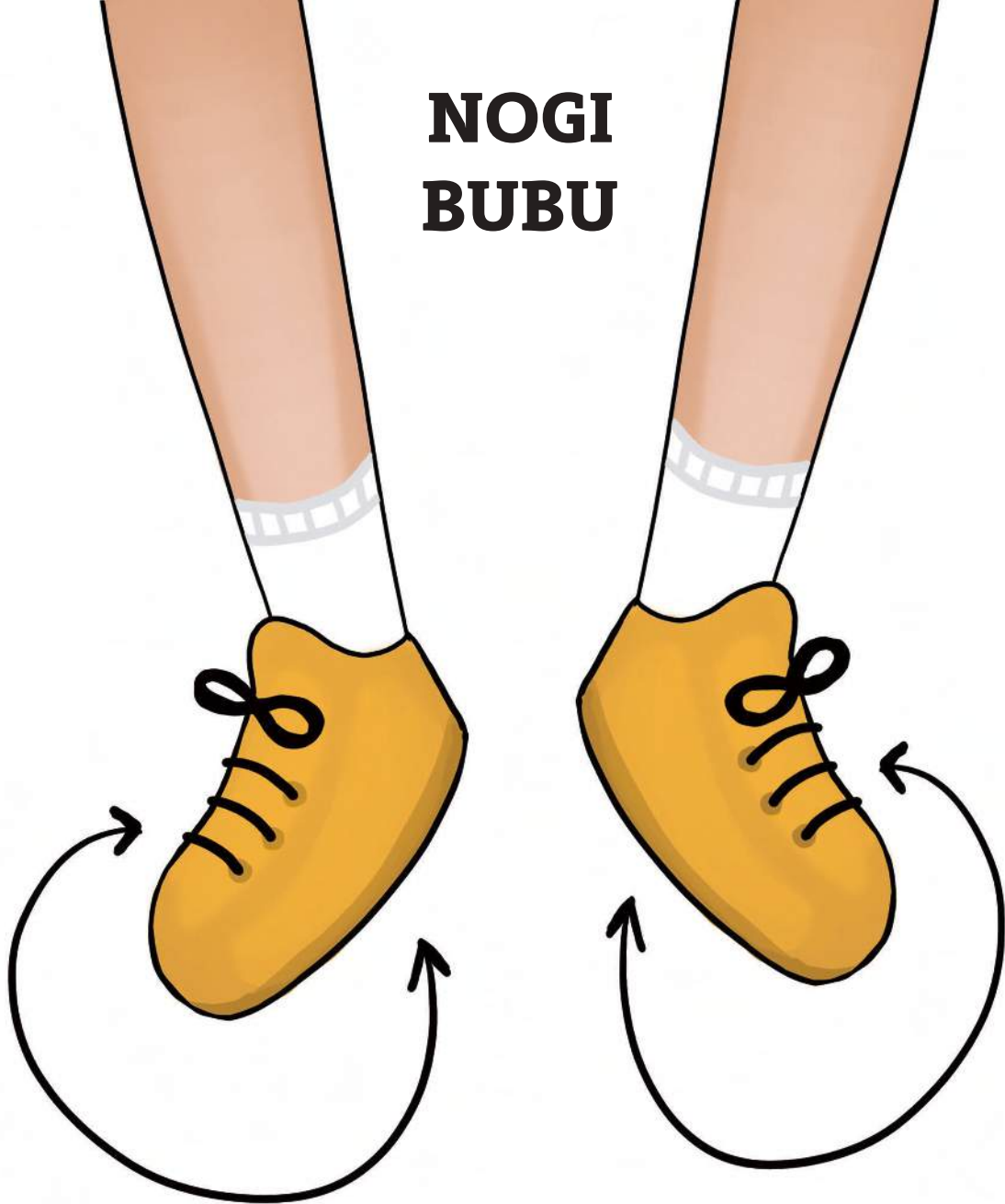
Wskazówka: Czytający mówi nagle, niespodziewanie: **A kuku!**, pokazuje palcem na Bubu i przedstawia go: **To jest Bubu**. Pomachajmy ręką do Bubu, mówiąc: **Cześć, Bubu!**

OOO... A TU NIE MA **BUBU**.



Wskazówka: Wykonujemy gest rozkładania rąk, mówiąc: **nie ma**, możemy kilkakrotnie powtarzać, zasłaniając ilustrację: **jest, nie ma**, jak w popularnej zabawie w *a kuku* z najmłodszymi dziećmi – zasłanianie się, np. pieluszką, ręką. Dziecko powinno mieć świadomość, że Bubu się schował, ale jest za drzwiami.

NOGI BUBU



NOGA **PRAWA**, NOGA **LEWA**,
JUŻ DO TAŃCA SIĘ ROZGRZEWA.

Wskazówka: Czytając: **noga prawa, noga lewa**, unosimy odpowiednią nóżkę dziecka i kręcimy stopami po pięć kółek w prawo/lewo, głośno licząc: 1, 2, 3, 4, 5. Dziecko może również wystukiwać różne rytmy stopami lub powtarzać je po rodzicu.

TAŃCZYSZ TY I TAŃCZĘ JA

HOP SA
HOP SA SA


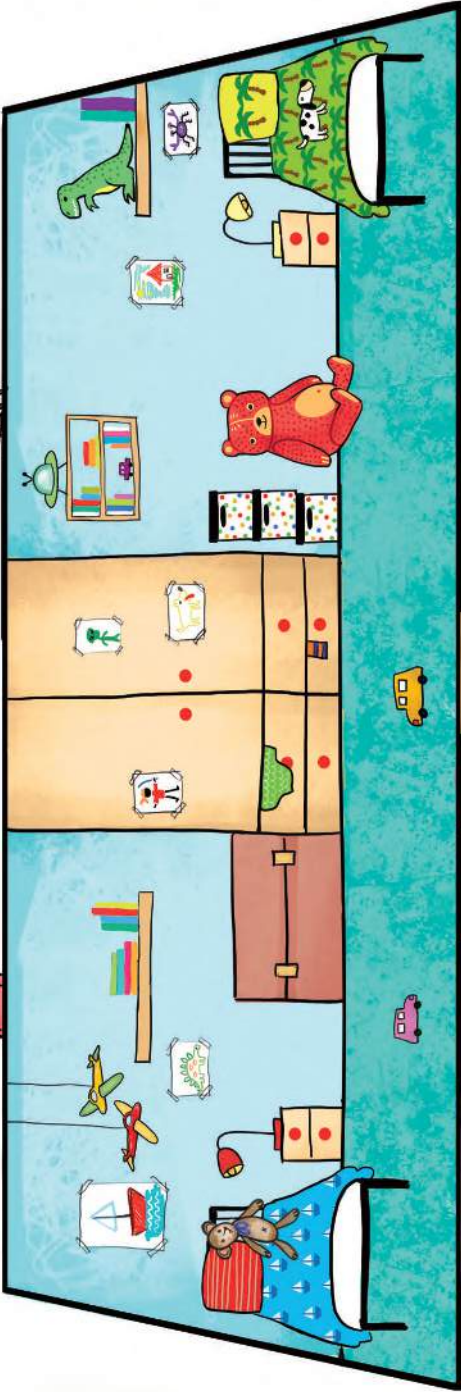
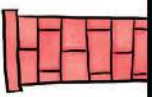
DYLU
DYLU


ŁUGI
BUGI



Wskazówka: Tańczymy z dzieckiem, kołyszymy się na boki, podskakujemy. Pokazujemy palcem na siebie (ja) i dziecko (ty). Uczymy w ten sposób zaimków osobowych. Z czasem maluch nie będzie mówił o sobie w trzeciej osobie – **Jaś zrobił**, ale **ja zrobiłem**.

DOM BUBU





Wskazówka: Przedszkolaki zachęcamy do opisywania wyglądu pomieszczeń i nazywania znajdujących się w nich przedmiotów. Uczymy relacji przestrzennych, powtarzając, co jest na dole, u góry, obok, pod, za itd. Dzieci starsze zaznajamiamy z określeniami: na parterze, na pierwszym piętrze, na drugim piętrze. Bawimy się też w detektywów, próbując odnaleźć w domu: Tulisia, Kiko, Bulbul, buty, auto... Zachęcamy też dziecko do zabawy w zgadywanke, w których raz dziecko, a raz rodzic opisują pomieszczenia i odgadują, o którymś mówiła druga osoba, np. „Jest tam lodówka, zlew i czajnik, w którym gotuje się woda.”

BUBU ŚPI
Ciiii!

BUBU
CHRAPIE
CHRRRRR



OOO...
ZROBIŁO SIĘ
JUŻ CIEMNO



WŁĄCZ
ŚWIATŁO



PSTRYK



Wskazówka: Mówimy ze zdziwieniem: OOO i naciskamy paluszkciem dziecka włącznik, mówiąc: Pstryk!

A NA KONIEC...

A KUKU TO JESZCZE RAZ JA!



ŻEGNAMY SIĘ!
BUBU MACHA WAM

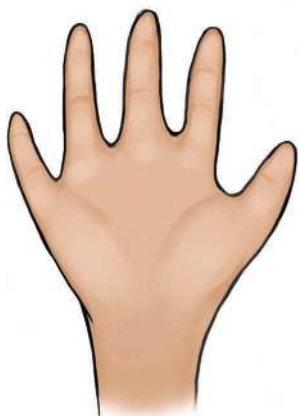
PAPA!

CMOK
CMOK
CMOK



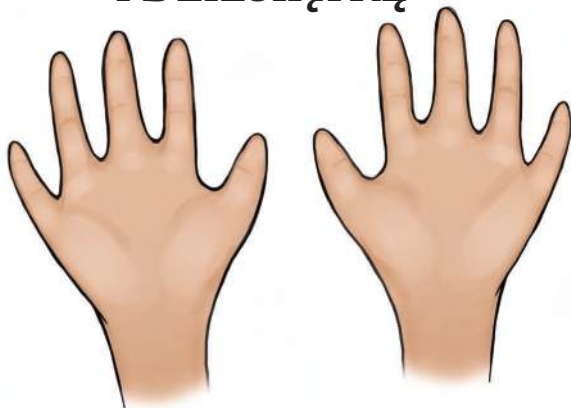
CAŁUSKI ŚLĘ,
JUTRO ZNÓW
ZOBACZYMY SIĘ!

Wskazówka: Machamy do Bubu, żegnając się z nim, i przesyłamy buziaki – to, co małe dzieci najczęściej robią na do widzenia.



DAJCIE PIĄTKĘ

I DZIESIĄTKĘ



ŻÓŁWIK



HACZYK



I PALUSZEK




**ŻEGNA SIĘ JUŻ Z BUBU...
(IMIĘ DZIECKA)
DZIELNY ZUSZEK!**

Wskazówka: Wykonujemy gest podania dziecku piątki, potem dwiema rękami – dziesiątki, żółwika (pięść do pięści dziecka) i haczyka (małutki palec naszej ręki lekko zagięty, chwytą mały palec dziecka) i palec wskazujący do wskazującego (dotykają się opuszkami). Małym dzieciom pomagamy w tej czynności, starsze dzieci po kilku powtórzeniach zrobią to same.

NAJLEPSZE KSIĄZKI

dla dzieci

NAUKA
przez zabawę!



**100 zabaw –
nauka przez zabawę**
Ewa Sajek



**101 zabaw – nauka
przez zabawę**
Ewa Sajek



**Akademia przedszkolaka –
cały roczek rysuję,
wyobraźnię trenuję**
Marta Sobalska



**Piosenki dla dzieci
na każdy dzień**



**Pierwsze kroki rysowania.
Najprostszy sposób, aby narysować...**
Aleksander Jasiński

Elementarze każdego dziecka!



**Elementarz patrioty,
czyli Kocham Polskę**



**Elementarz
mądrego dziecka**



**Elementarz dobrych
manier**

Pełnej oferty szukaj w najlepszych księgarniach i na www.greg.pl!

Anna Małgorzata Buszkiewicz – absolwentka Uniwersytetu Medycznego im. Karola Marcinkowskiego oraz Uniwersytetu Adama Mickiewicza w Poznaniu. Prowadzi prywatną praktykę Stymulacji Rozwoju Dziecka „KLINIKA JĘZYKA”. Ukończyła studia medyczne z zakresu Zdrowia Publicznego i Promocji Zdrowia oraz studia z Logopedii, a następnie Neurologopedii. Wiedzę na temat szeroko pojętego zdrowia stara się łączyć z wiedzą logopedyczną poprzez uświadamianie znaczenia profilaktyki logopedycznej i wczesnej interwencji u noworodków i dzieci do 3 roku życia.

Więcej informacji na
www.klinikajezyka.com



„Książka *Bubu uczy się mówić. A kuku!* to propozycja dla najmłodszych, która wspierać będzie rodzica w stymulowaniu rozwoju mowy dziecka, a logopedzie pomoże uatrakcyjnić zajęcia dla przedszkolaków, szczególnie w terapii opóźnionego rozwoju mowy. Dzieci poznają Bubu, jego rodzinę, dom oraz zabawy i czynności, które wykonuje. Każda kolejna karta książki zachęca dziecko do wchodzenia w interakcje z bohaterami i wykonywania z nimi kolejnych ćwiczeń i zabaw. (...)

Oprócz nauki słownictwa od onomatopei, przez rzeczowniki, czasowniki, przyimki, po liczebniki, w książce znajdziemy także ćwiczenia artykulacyjne. *Bubu uczy się mówić. A kuku!* jest idealna dla maluchów, zaczynających swoją przygodę z książką i dla przedszkolaków, potrzebujących wsparcia w rozwijaniu ich mowy.”

Aleksandra Jastrzębowska-Jasińska
neurologopeda, psycholog, pedagog specjalny

Polecamy serię Ładnie i składnie – najlepsze książki logopedyczne:


Świat
dźwięków



Bajki logopedyczne
misia Api



Jama gębowa
ćwiczy słowa



ISBN 978-83-7517-928-6



GREG
WYDAWNICTWO

Wydawnictwo GREG
ul. Klasztorna 2B ■ 31-979 Kraków
www.greg.pl