

ELEMENTARZ

CZYTAMY METODĄ SYLABOWĄ



Polecany przez nauczycieli
Interesujące i zajmujące czytanki
Najłatwiejsza metoda nauki czytania



Na czym polega metoda sylabowa?

Metoda sylabowa to znana i rozpowszechniona metoda nauki czytania, pozwalająca na zdobycie tej umiejętności nawet trzylatkom. Metoda ta polega na wprowadzaniu liter w sylabach, przez co dziecko unika literowania głosek i związanych z tym problemów ze zrozumieniem czytanych treści, gdyż od razu sylabizuje. Aby ułatwić i przyspieszyć odczytywanie kolejnych sylab, używa się ich zapisu naprzemiennie czcionką czarną i czerwoną – zaczynając od czarnej i każdy wyraz traktując jako osobną całość (*pie**se**k, Mar**ci**nek, don**ic**zka; Kam**il** poszedł na ry**by**).*

Ponieważ jednak podział wyrazów na sylaby w języku polskim nie zawsze jest oczywisty i w przypadku zbitek spółgłoskowych często dopuszcza się alternatywne, poprawne wersje podziału, w takich przypadkach zdecydowaliśmy się trzymać jednego z dopuszczalnych zapisów (np. wyraz brzoskwinia można podzielić *brzos**k**winia* albo *brzosk**w**inia*, wyraz kołdra – *koł**d**ra* albo *koł**d**ra* itp.)

Wydawnictwo GREG

ALICJA KARCZMARSKA-STRZEBOŃSKA

ELEMENTARZ

CZYTAMY METODĄ SYLABOWĄ

PŁYNNIE CZYTANIE TO NIE WYZWANIE!

GRĘG
WYDAWNICTWO

ELEMENTARZ

CZYTAMY METODĄ SYLABOWĄ

Autorka:

Alicja Karczmarska-Strzebońska

Opracowanie i redakcja:

Agnieszka Woźny

Ilustracje:

Sławomir Daniec

Shutterstock.com: Agan, Asya Sochyvets, Bannykh Alexey Wladimirovich, bluedarkat, Bojana Stanojevic, Brian Goff, Budi Susanto, cartoons, Crisan Rosu, Danilo Sanino, dedMazay, djdarkflower, Enache Dumitru Bogdan, Forewer, freesoulproduction, Igor Zakowski, jara3000, Josch, Julianka, Klara Viskova, Kostrova Elena, lineartestpilot, liskus, Liusa, Lorelyn Medina, Matthew Cole, Memo Angeles, MisterElements, Neon Fizz, paween, pichayasri, Pushkin, Regissercom, S. Hanusch, Sarawut Padungkwan, Sibiryanka, SNEHIT, Stockshoppe, Taras Boichuk, Teguh Mujiono, Tribalium, Unni Bente Knag Langedal, Virinaflora, wizdata1, Yayayoyo, yusufdemirci

Korekta:

Karolina Rymut, Agnieszka Woźny, Maria Zagnińska

ISBN 978-83-7517-370-3

© Copyright by Wydawnictwo GREG®

Wydanie II

Kraków

Wydawnictwo GREG®

31-979 Kraków, ul. Klasztorna 2B

tel. 12 680 15 50

www.greg.pl

Księgarnia internetowa: www.greg.pl

Znak firmowy GREG® zastrzeżony w Urzędzie Patentowym RP.

Wszystkie prawa zastrzeżone.

Żadna część niniejszej publikacji nie może być reprodukowana lub przedrukowana bez pisemnej zgody Wydawnictwa GREG®.

Skład:

BROS, Pracownia Słowa

Okładka:

Marcin Południak



spis treści

LITERKI

A a	• 4
M m	• 6
T t	• 8
O o	• 10
l i	• 12
D d	• 14
K k	• 16
L l	• 18
E e	• 20
Y y	• 22
S s	• 24
R r	• 26
U u	• 28
P p	• 30
B b	• 32
C c	• 34
N n	• 36
W w	• 38
G g	• 40
ł ł	• 42
Z z	• 44
J j	• 46
F f	• 48
ą	• 50
ę	• 52
Ó ó	• 54
Ż ż	• 56
Rz rz	• 58
H h	• 60
Ch ch	• 62
Cz cz	• 64
Ć ć	• 66
Sz sz	• 68
Ś ś	• 70
ń	• 72
Ż ż	• 74
Dz dz	• 76
Dź dź	• 78
Dż dż	• 80

CZYTANKI


Moja mama	• 84
Mój tata	• 86
Spotkanie ze słoniem	• 88
Park wodny	• 90
Leśny król	• 92
Wyciągi rowerowe	• 94
Jesienny deszcz	• 96
Kulka z igłami	• 98
Tajemnica teatru	• 100
Dary jesieni	• 102
Samotny pies	• 104
Na budowie	• 106
Pierwszy śnieg	• 108
Sporty zimowe	• 110
Nowy komputer	• 112
Bałwanek	• 114
Kto śpi zimą?	• 116
Wesoła choinka	• 118
Karnawałowy bal	• 120
Kosmiczna wyprawa	• 122
Bociania rodzina	• 124
W cyrkowym namiocie	• 126
Bukiet krokusów	• 128
Wielkanocna pisanka	• 130
Kraków – miasto króla i smoka	• 132
Górska wyprawa	• 134
Podróż listu	• 136
W pracowni malarza	• 138
Wars i Sawa	• 140
Chora babcia	• 142
Wycieczka na wieś	• 144
Wakacyjne podróże	• 146
Noc w namiocie	• 148
Urodziny	• 150
Muszla – skarb morza	• 152
Przygoda nad jeziorem	• 154
Prawdziwy przyjaciel	• 156
Spotkanie z dinozaurem	• 158

A a


A a



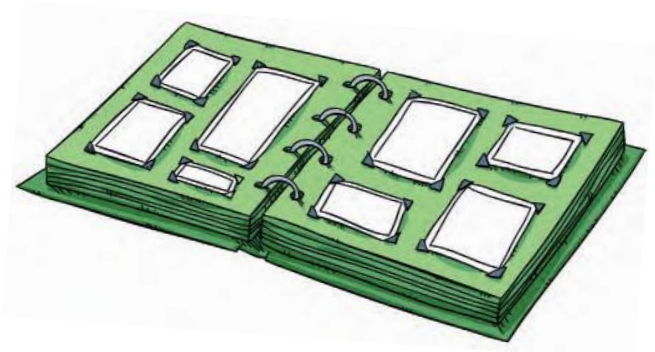
antena



auto



arbuz



album

12
3

12



M m

M m



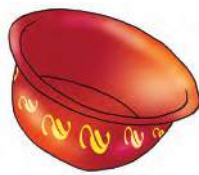
ma am

mama Mama


Mama ma



Mama ma



Mama ma



1 2 3 4

1 2 3



T t

T t



ta at

tata tama mata tam


Tata ma



. Mama ma



Tata ma



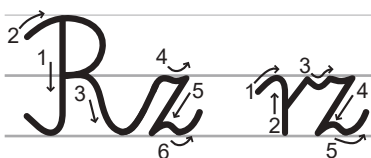
, a mama ma



J

J





Rz rz


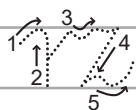
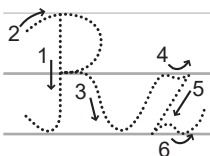


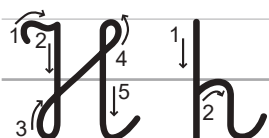
rza rze rzo rzu rzy
arz erz orz urz yrz

rzeka rzepa rzemyk rzut
talerz kurz zorza nietoperz


Nad rzeką tata łowi ryby.
Bolek i Tomek rzucają patykami.
Patyki lecą do rzeki.
Celny rzut! Brawo Bolek!
Tomek bije brawo.
Nad rzeką Tomek i Bolek mają namiot.
Obok namiotu duży talerz.
Na talerzu leży ryba.
Tę rybę złowił tata.







H h



ha he hi ho hu hy

heca hełm huk hymn herb
hamak harfa hiena helikopter
hipopotam hulajnoga

Co to za hałas? Co to za huk?

To helikopter.

A tutaj cyrk. Tu duży namiot.

Tu lew, małpy, węże i hipopotam.


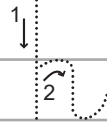
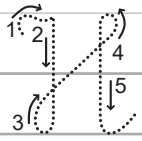
Obok lwa stoi hiena.

A na arenie małpa i hulajnoga.

Ale heca! Ha! Ha! Ha!

Brawo! Brawo małpa!





Alfabet polski

Aa

ą

Bb

Cc

Ćć

Dd

Ee

ę

Ff

Gg

Hh

Ii

Jj

Kk

Ll

Łł

Mm

Nn

ń

Oo

Óó

Pp

Rr

Ss

Śś

Tt

Uu

Ww

Yy

Zz

Żż

ź

Dz

dz

Dź

dź

Dź

dź

Ch

ch

Cz

cz

Sz

sz

Rz

rz

Czytanki metodą sylabową



Moja mama

Oto mama. Ona ma kok. Mama ma dom. Tam maki i koty. To kot Kimi i kot Mimi. Mama da im mleko. Koty lubią mleko. W domu mama robi soki. Ona nalewa sok do kubka. Mama da sok Ani.

A tam mała Ola. Mama tuli Olę. Mama da Oli lale. Mama, Ania i Ola idą na spacer. Mama robi zakupy. Ona kupi pora, sałatę i lizaki dla Oli i Ali.

Ola ma lizaka i Ala ma lizaka. Mama kupi też tulipany. Ona lubi kwiaty.





Mój tata

A to tata. Tata jest wysoki. On lubi lody i bezy.

Tata ma samochód. Na samochodzie deski. To deski na budę dla Azora. Azor to dobry pies. A tu piła i młotek. Tomek i Janek pomogą robić budę.

Rano tata idzie do pracy. On jest lekarzem i leczy chore dzieci. Tata lubi grać w piłkę z Tomkiem i Jankiem. W sobotę tata chodzi na ryby. On łowi okonie, płotki, liny, a czasem sumy.

Tata ma róże. To róże dla mamy.





Kraków – miasto króla i smoka

Dawno, dawno temu w Krakowie żył król Krak. Mieszkał w zamku na Wawelu. Król miał koronę i berło, a królowa piękne suknie. Król i królowa mieli wielu dworzan i skarbiec pełen złota. Ale mieli też wielkie zmartwienie. W jamie pod zamkiem zamieszkał groźny smok. Żaden dzielny rycerz nie potrafił go pokonać.

Dopiero sprytny szewc Skuba dał radę smokowi. Wziął skórę owcy, zeszył ją i wypchał siarką. Potem zaniósł pod smoczą jamę. Smok zobaczył owcę i ją zjadł. Po chwili siarka zaczęła palić go w brzuchu. By ugasić pragnienie, zaczął pić wodę z Wisły. Pił, pił i pił... aż pękł.

Dzisiaj każdy może zwiedzić komnaty królewskie na Wawelu. Odważni mogą również wejść do smoczej jamy.



Spotkanie z dinozaurem

Dinozaury żyły na Ziemi miliony lat temu. Jedne były wielkie jak domy, inne małe jak koty. Żyły w wodzie i na lądzie, niektóre nawet latały. Dziś zostały po nich tylko kości.

Laura i Mikołaj wybrali się do parku jurajskiego. Tu można zobaczyć dinozaury. Dzieci nie boją się ich, bo wiedzą, że to tylko plastikowe figurki. Dinozaury stoją na trawie między alejkami.

Tu jest ogromny diplodok. To największy z dinozaurów. Ma bardzo długą szyję i długi ogon. Dzieci spacerują pod jego brzuchem. Próbują objąć nogę diplodoka.

Dalej stoi tyranozaur. On też jest duży i ma wielką paszczę. Był najgroźniejszym dinozaurem. Laura i Mikołaj głaszczą go po głowie i liczą jego ostre zęby.

Dzieci spędzają w parku cały dzień. Za tydzień znowu tu przyjdą.



NAJLEPSZE KSIĄZKI


dla dzieci!



Zagadki dla dzieci

Grzegorz Strzeboński

SUPER
HIT



Bajki dla chłopców

Małgorzata Białek



Bajki dla dziewczynek

Małgorzata Białek



Najciekawsze bajki przedszkolaka



Mądre bajki

Agnieszka Antosiewicz



Baśnie babuni

Katarzyna Kieś-Kokocińska



Nasze polskie rymowanki



Co warto wiedzieć o krajach

Grzegorz Strzeboński




Co warto wiedzieć o zwierzętach

Wiesław Błach



Co warto wiedzieć o przyrodzie

Izabela Michta



Dobre maniere dla dzieci


Grzegorz Strzeboński

SUPER
HIT



Elementarz – czytamy metodą sylabową

Alicja Karczmarska-Strzebońska




Elementarz – czytamy bajki metodą sylabową

Alicja Karczmarska-Strzebońska



Elementarz – ćwiczenia w czytaniu i pisaniu

Marta Kurdziel



Mój pierwszy elementarz – czytamy metodą sylabową

Alicja Karczmarska-Strzebońska




Czytanki metodą sylabową

Hans Christian Andersen,
Jakub i Wilhelm Grimm,
Charles Perrault



Czytanie ze zrozumieniem

Marta Kurdziel



Mój pierwszy elementarz – matematyka

Marta Kurdziel




Elementarz – matematyka

Marta Kurdziel, Maria Zagnińska

NAJLEPSZE SŁOWNIKI obrazkowe!

Pełnej oferty
szukaj w najlepszych
księgarniach i na
[www.greg.pl!](http://www.greg.pl)



Ilustrowany słownik ortograficzny

podział słów na sylaby



Ilustrowany słownik angielsko-polski, polsko-angielski

uproszczona wymowa





ELEMENTARZ

CZYTAMY METODĄ SYLABOWĄ

„Elementarz – czytamy metodą sylabową” to najlepsza książka do nauki czytania, z jaką spotkałam się do tej pory w mojej praktyce zawodowej. Metoda sylabowa jest znana nie od dziś i polecana przez najlepszych nauczycieli i metodyków nauczania wczesnoszkolnego jako bardzo skuteczna, szybka i bezproblemowa. W książce zastosowano wyraźny podział na sylaby, przykładowe słówka, proste zdania, które pokazują dziecku, jak czytać. (...) Pierwsza część książki zawiera bardzo jasną i czytelną prezentację liter i sylab, w drugiej zaś znajdują się czytanki, które są ułożone od najprostszej do najtrudniejszej. Tematy czytanek są szczególnie ciekawe dla dzieci. Takiej pozycji brakowało na rynku wydawniczym i jestem przekonana, że zarówno nauczyciele, jak i rodzice będą po nią sięgać. Starannie opracowany „Elementarz...” Wydawnictwa GREG pozwoli każdemu dziecku z łatwością nauczyć się płynnie czytać. Dodatkowym atutem książki są zabawne, kolorowe ilustracje. Serdecznie polecam!


Z recenzji dr Marii Kuśmierz



Nauka matematyki zgodna z układem materiału w podstawie programowej. Zakres klas 1-3 szkoły podstawowej. Polecany przez najlepszych nauczycieli!



Nauka czytania metodą sylabową na bazie klasycznych tekstów dla dzieci. Ćwiczenia wspomagające naukę czytania i pisania.



Seria do nauki czytania, pisania, liczenia. Zadania ze wzrastającym stopniem trudności. Zgodna z podstawą programową.

ISBN 978-83-7517-370-3



9 788375 173703 >

GREG
WYDAWNICTWO EDUKACYJNE

ul. Klasztorna 2B, 31-979 Kraków, www.greg.pl