

2 latka  
Super  
AKADEMIA

kształty i kolory

GREG  
WYDAWNICTWO



Opracowanie:  
Zespół Wydawnictwa GREG

Redaktor serii:  
Agnieszka Antosiewicz

Korekta:  
Katarzyna Curyło, Karolina Rymut-Kościelniak, Julia Żak

Layout, skład, ilustracje:  
Pracownia Register

ISBN: 978-83-8186-124-3

© Copyright by Wydawnictwo GREG® Sp. z o.o.


Wydawnictwo GREG®  
ul. Klasztorna 2B  
31-979 Kraków  
tel. (12) 680 15 50  
www.greg.pl

Księgarnia internetowa: [www.greg.pl](http://www.greg.pl)

Znak firmowy GREG® zastrzeżony w Urzędzie Patentowym RP.  
Wszystkie prawa zastrzeżone.


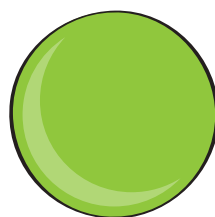

Żadna część niniejszej publikacji nie może być reprodukowana  
lub przedrukowana bez pisemnej zgody Wydawnictwa GREG®.

Okładka:  
Aleksandra Zimoch:  
Wykorzystano ilustracje:  
klerik78 / Shutterstock.com





Połącz kredkę i kształt w tym samym kolorze. Nazwij kolory i kształty. A w jakim kolorze jest Chrumek? Połącz go z odpowiednią kredką i pokoloruj!




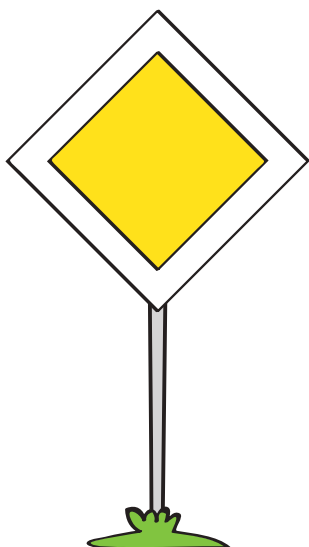

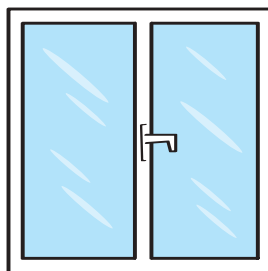
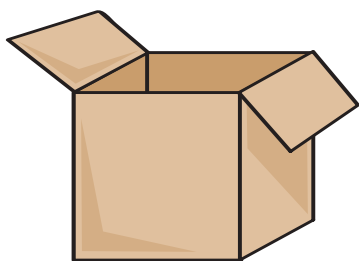
**DLA  
RODZICÓW!**



Porozmawiaj z dzieckiem o kolorach, które już zna. Zapytaj je, jaki kolor to złoty, srebrny, błękitny.



Kwadrat ma cztery boki – każdy tej samej długości. Ma kształt jak karton, okno, prezent, obrazek albo znak drogowy. Wskaż je wszystkie. Przyklej naklejkę z kostką do gry.



**DLA  
RODZICÓW!**





Wyrzycie przez okno – czy widzicie jakiś kwadratowy znak drogowy? A może jest tam jakiś inny kwadratowy przedmiot? Spróbujcie go razem znaleźć.





Prostokąt ma dwa długie boki i dwa krótsze. Taki kształt ma na przykład książka, telefon, monitor komputera czy herbatnik. Znajdź je na obrazku i doklej naklejki z notesikiem i pilotem do telewizora.



**DLA  
RODZICÓW!**



Prostokąt to też kształt kartki do rysowania! Zaproponuj dziecku wspólne rysowanie, by biały prostokąt stał się kolorowy. Wykorzystajcie wszystkie kredki!



Mama podzieliła okrągłą pizzę na... trójkątne kawałki! Pokoloruj prostokątne plasterki szynki, trójkątne plasterki sera i okrągłe plasterki pomidora.



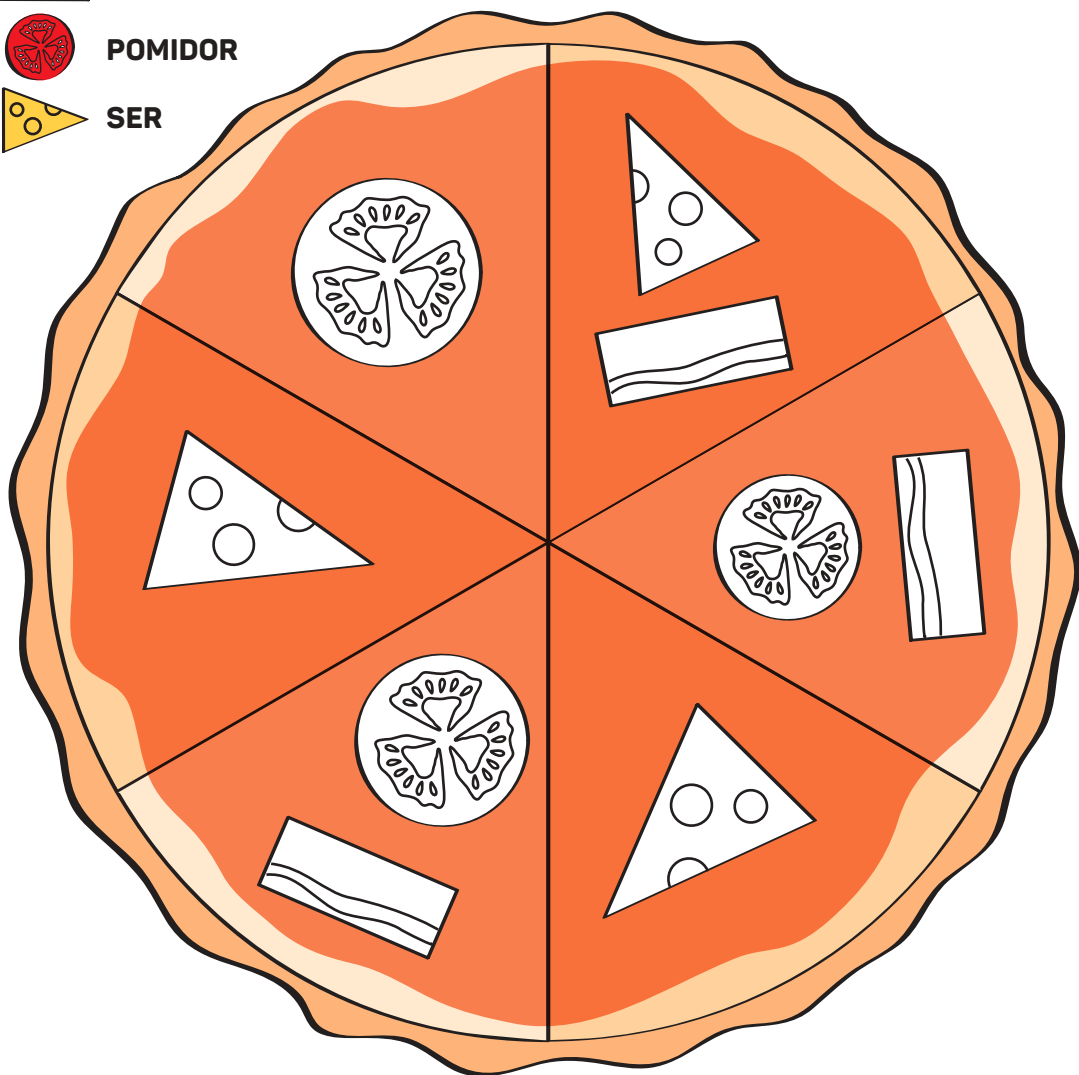
**SZYNKA**



**POMIDOR**



**SER**



**DLA  
RODZICÓW!**



Przygotujcie pizzę w domu! Ciasto: 1,5 szklanki mąki pszennej, 8 g suchych drożdży, szczypta soli, łyżka oliwy i pół szklanki ciepłej wody. Zagniećcie wszystko razem i czekajcie, aż ciasto wyrośnie. Potem uformujcie placek, posmarujcie sosem pomidorowym i połóżcie na wierzch ulubione składniki. Pieczcie 12 minut w rozgrzanym piekarniku.


dla dzieci

Przygotowane  
przez specjalistów!

NOWOŚĆ!

## Zabawy paluszkowe

- rymowanki ze wskazówkami dla rodziców
- znane i uwielbiane zabawy
- rozwój motoryki małej
- budowa relacji z dzieckiem



## Bajki logopedyczne misia API

- zabawne bajki niesfornego misia Api
- ćwiczenia logopedyczne, wskazówki
- książka – najlepszy przyjaciel

pacynka  
gratis

## Świat dźwięków

- pierwsze onomatopcje
- ciekawe ilustracje
- oprawa bezpieczna dla malucha



## Bubu uczy się mówić. A kuku!

- interaktywna książeczka do stymulacji mowy dziecka
- nauka pierwszych słów
- oprawa sztywnostronicowa

## Jama gębowa ćwiczy słowa

- zabawne wiersze logopedyczne
- kolorowe ilustracje
- wskazówki dla rodziców i logopedów
- przygotowane przez specjalistów



KUP NA  
[www.greg.pl](http://www.greg.pl)



*Super akademia* – to seria edukacyjnych  
książeczek, zawierających **zadania  
z naklejkami, zagadki, łamigłówki,**  
które pobudzą rozwój dziecka i jego ciekawość.

Na kolorowych stronach dzieci znajdą  
**zadania dostosowane do wieku,  
zajmujące uwagę na długo.**

*Super akademia* – **kształty i kolory bawi,**  
**uczy i rozwija wyobraźnię,** pozwala poznać  
otaczający nas świat!

**Zapraszamy do nauki przez zabawę!**

W serii ukazały się:



ISBN 978-83-8186-124-3



9 788381 861243

**GREG**  
WYDAWNICTWO

Wydawnictwo GREG  
ul. Kłasztorna 2B ■ 31-979 Kraków  
[www.greg.pl](http://www.greg.pl)

