

Akademia



Łączenie elementów, labirynty, zabawy słowne!
Pod każdym zadaniem pomysły tematów do rozmowy!
Rozwija talenty i umiejętności Twojego dziecka!

32 naklejki

Autorka: Ewa Sajek

Nadzór merytoryczny: Alicja Karczmarska-Strzebońska

Ilustracje: Małgorzata Mianowska

Redaktorka serii: Agnieszka Woźny

Korekta: Agnieszka Woźny, Maria Zagnińska

ISBN 978-83-7517-337-6

© Copyright by Wydawnictwo GREG®

Kraków

Wydawnictwo GREG®

31-979 Kraków, ul. Klasztorna 2B

tel. (12) 680 15 50

www.greg.pl

Księgarnia internetowa: www.greg.pl

Znak firmowy GREG® zastrzeżony w Urzędzie Patentowym RP.

Wszystkie prawa zastrzeżone.

Żadna część niniejszej publikacji nie może być reprodukowana lub przedrukowana bez pisemnej zgody Wydawnictwa GREG®.

Skład: BROS

Naklejki gratisowe: Daria Widermańska-Spala

Okładka: Marcin Południak

[Shutterstock.com/Sudowoodo](https://www.shutterstock.com/Sudowoodo)









Zwierzęta wsiadły do owocowo-warzywnych pojazdów. Połącz linią poszczególne części pojazdów z odpowiednim owocem lub warzywem. Odszukaj wśród naklejek zająca i przyklej do pustego pojazdu.



1



Poproś malucha o odszyfrowanie, jakimi pojazdami poruszają się zwierzaki (balon, samochód, tódka). Zapytaj dziecko, dlaczego powinniśmy jeść warzywa i owoce (są smaczne i zdrowe, mają dużo witamin).





Przyjrzyj się obrazkom i uporządkuj je od 1 do 4, tak by powstała z nich historyjka. W górnym rogu każdego obrazka narysuj odpowiednio od 1 do 4 kropek.

2



Porozmawiaj z dzieckiem o tym, co robi święty Mikołaj (czyta listy od dzieci, wspólnie z elfami przygotowuje prezenty dla grzecznych dzieci, pakuje je na sanie zaprzężone w renifery, 6 grudnia wchodzi do domu oknem lub kominem i zostawia niespodzianki obok łóżek dzieci, pod poduszkami lub choinką).

Zaprowadź statek kosmiczny z ufo-
ludkiem do jego planety, rysując
linię w labiryncie. Przyklej naklejkę
ze statkiem kosmicznym w odpo-
wiednim miejscu.

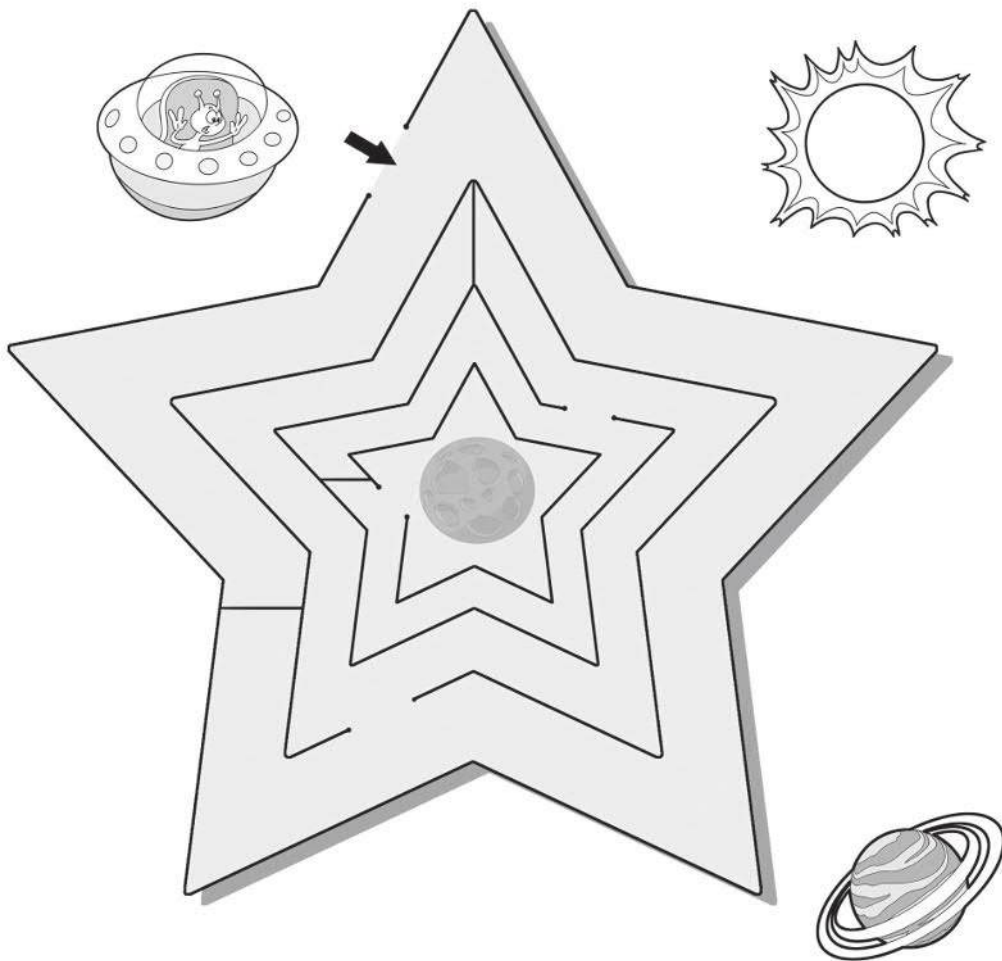



3



Zapytaj dziecko,
jaki kształt ma labirynt.

Porozmawiaj z dzieckiem o gwiazdach
(to ciała niebieskie, ma w sobie bardzo dużo
energii, dlatego świeci tak jasno na niebie;
najbliższa Ziemi gwiazda to Słońce, niektóre
gwiazdy mają swoje imiona).





Połącz linią punkty od 1 do 10, zaczynając od lewej strony rysunku, a zobaczysz, co się właśnie wydarzyło. Następnie połącz punkty po prawej stronie, a sprawdzisz, co wykuło się z jajka!

4



Zapytaj dziecko, jakie inne zwierzęta wykuwają się z jaj. Wymieńcie wspólnie kilka konkretnych przykładów (ptaki, np. kaczki, strusie, bociany, a także gady – żółwie, jaszczurki, węże, krokodyle oraz płazy – np. żaby).

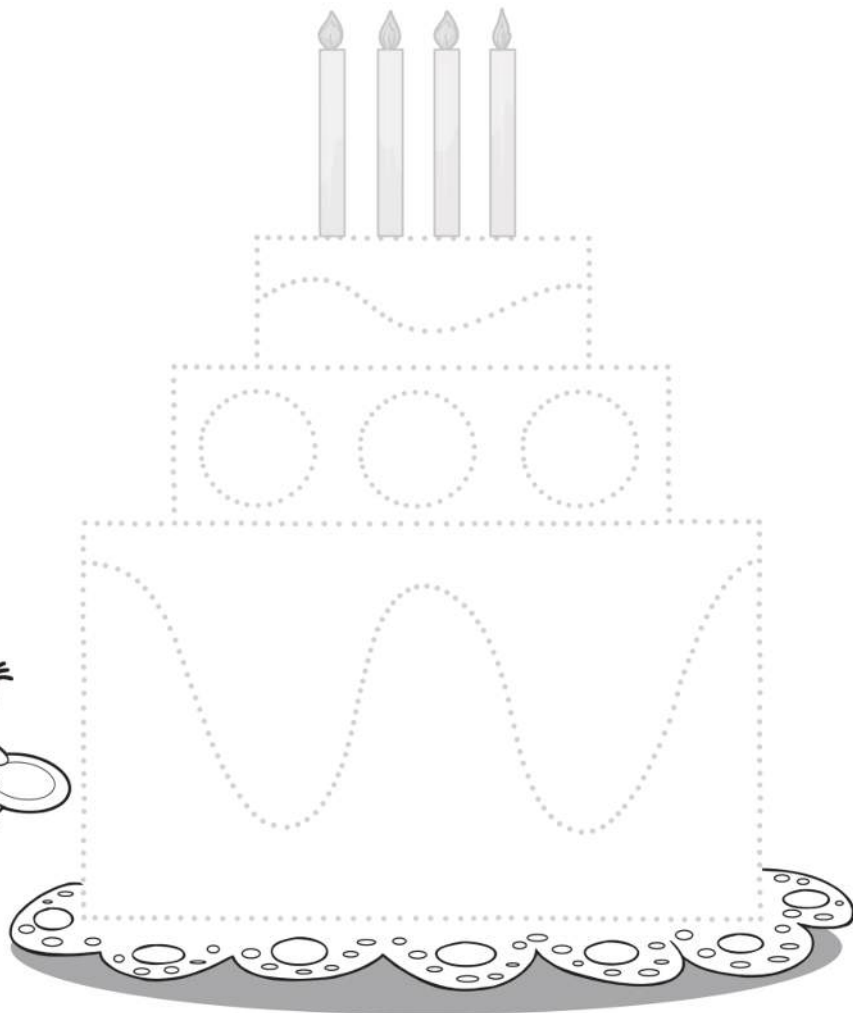
Połącz wykropkowane miejsca, a dowiesz się, co upiekła myszka. Czego brakuje na torcie urodzinowym? Odszukaj świecek wśród naklejek i ozdób nimi tort. Policz, ile jest świeczek, a dowiesz się, ile lat ma myszka.



5



Zapytaj malucha, czy wie, kiedy obchodzi urodziny? Kto z najbliższych będzie miał niedługo urodziny? Porozmawiaj z dzieckiem, co oprócz tortu można z tej okazji podarować.




W bajkowym lesie można spotkać wiele zaczarowanych postaci. Policz, ile jest poszczególnych postaci. Dla ułatwienia każdą postać zakreśl kółkiem. Następnie z boku obrazka w kwadratach narysuj tyle kropek, ile naliczyłeś poszczególnych postaci.

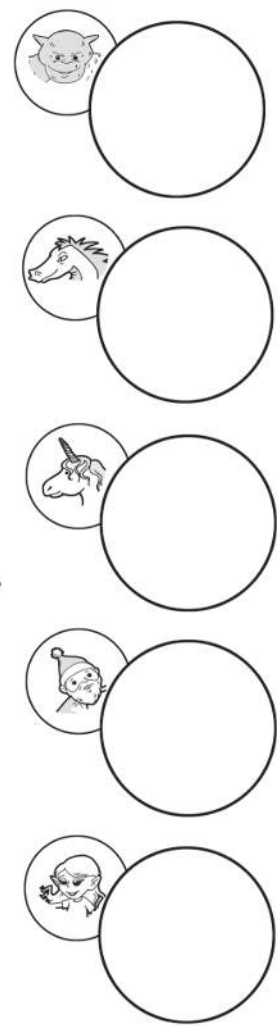



6



Poproś malucha, by opisał każdą bajkową postać (cechy charakterystyczne: spiczasta czapka, spiczaste uszy, róg na głowie, wielki wzrost, skrzydła itd.). Wspólnie wymieńcie znane bajki, w których pojawiają się przedstawione postaci (Królowna Śnieżka, Shrek, Jak wytresować smoka?).








Odszukaj i zakreśl kółkiem na obrazku 3 elementy takie same, jak te umieszczone obok obrazka. Znajdź jeszcze 1 zabawkę do kąpielii dla wilka i przyklej na stołeczku obok wanny.

8



Opisz wspólnie z dzieckiem cały obrazek, podaj nazwy wszystkich przedmiotów (kurki, kapcie, ręczniki itd.). Porozmawiaj z maluchem o czystości i bezpieczeństwie w łazience (trzeba uważać, by się nie poślizgnąć).

W serii ukazały się:




GREG[®]
WYDAWNICTWO

Pomysł na kreatywną zabawę!

Przedstawiamy książki, które zapewnią wiele godzin fantastycznej zabawy, a jednocześnie pozwolą na nieskrępowany rozwój dziecięcej wyobraźni, wrażliwości, sprawności motorycznej i poszerzą wiedzę o świecie! Gorąco polecamy!

.....



www.greg.pl





Gwarancja zabawy dla dzieci w wieku 2, 3, 4, 5 oraz 6 lat!
Łamigłówki i zadania na każdy czas i pogodę!
Pod każdym zadaniem wskazówki dla rodzica!
Naklejki wielokrotnego użytku!



Strzałki pokazujące sposób pisania cyferek i literek!
Nauka pisania, czytania i liczenia!
Naklejki wielokrotnego użytku!
Polecane przez najlepszych nauczycieli!



Zgodny z nową podstawą programową!
Łatwy i szybki sposób na opanowanie podstaw matematyki!
Zadania, ćwiczenia, łamigłówki!

ISBN 978-83-7517-337-6



9 788375 173376 >

GREG
WYDAWNICTWO EDUKACYJNE

ul. Klasztorna 2B • 31-979 Kraków • www.greg.pl