

Akademia



Łączenie par, rysowanie po linii, labirynty!
Pod każdym zadaniem pomysły tematów do rozmowy!
Rozwijaj talenty i umiejętności Twojego dziecka!

32 naklejki

Autorka: Ewa Sajek

Nadzór merytoryczny: Alicja Karczmarska-Strzebońska

Ilustracje: Małgorzata Mianowska

Redaktorka serii: Agnieszka Woźny

Korekta: Agnieszka Woźny, Maria Zagnińska

ISBN 978-83-7517-335-2

© Copyright by Wydawnictwo GREG®

Kraków

Wydawnictwo GREG®

31-979 Kraków, ul. Klasztorna 2B

tel. (12) 680 15 50

www.greg.pl

Księgarnia internetowa: www.greg.pl

Znak firmowy GREG® zastrzeżony w Urzędzie Patentowym RP.

Wszystkie prawa zastrzeżone.

Żadna część niniejszej publikacji nie może być reprodukowana lub przedrukowana bez pisemnej zgody Wydawnictwa GREG®.

Skład: BROS

Naklejki gratisowe: Daria Widermańska-Spala

Okładka: Marcin Południak

[Shutterstock.com/Charactoon design](https://www.shutterstock.com/Charactoon)



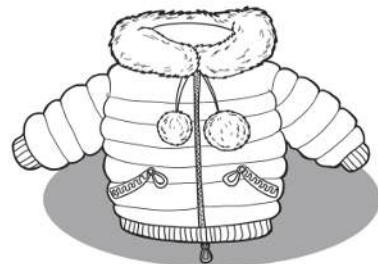
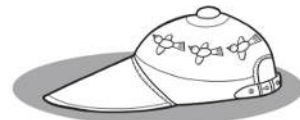

Dokończ ubierać chłopca, by mógł pojechać na sankach. Obrysuj kółkiem ubrania potrzebne chłopcu. Znajdź wśród naklejek sanki i przyklej u boku chłopca.



1



Porozmawiaj z dzieckiem o sportach zimowych (zjeżdżanie na sankach lub nartach, jazda na łyżwach, skoki narciarskie).



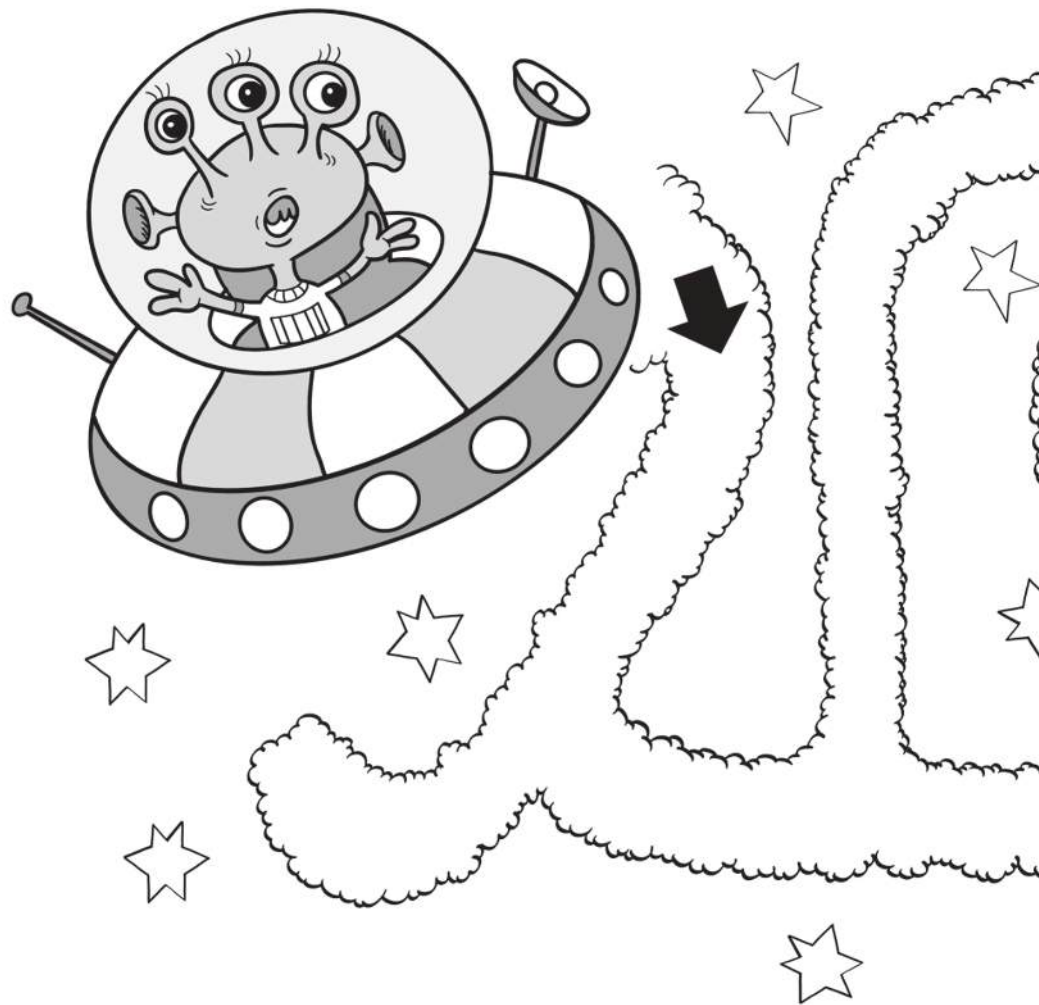
Poprowadź statek kosmiczny do swojej planety. Odszukaj właściwą drogę i narysuj po niej linię od statku do planety. Przyklej naklejkę ze słońcem w wyznaczonym miejscu.




16



Porozmawiaj z dzieckiem o tym, co to jest Kosmos (To wielka, nieskończona przestrzeń kosmiczna, w której znajdują się planety, w tym nasza planeta – Ziemia, gwiazdy, Słońce, a także Księżyc. Specjalne pojazdy zwane raketami kosmicznymi są w stanie polecieć wysoko ponad chmury i wlecieć w przestrzeń kosmiczną pełną gwiazd).





Dokończ rysować grzybek, łąząc wykropkowane miejsca. Odszukaj skrzata, który ukrył się wśród naklejek, i przyklej w wyznaczonym miejscu.



28



Porozmawiaj z maluchem o grzybach (pojawiają się jesienią, najczęściej można je spotkać w lesie). Najpiękniejsze grzyby rosną po deszczu, gdy zaświeci słońce. Grzyby jadalne można zbierać, ale tylko z dorosłym. Grzyby trujące jak muchomor należy omijać z daleka).



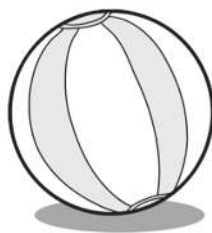


Połącz w pary obrazki pokazujące tę samą rzecz – dużą i małą.



29



Poćwicz z maluszkiem
wskazywanie małych i dużych
elementów w najbliższym otoczeniu.
Porównajcie swoje buty,
skarpetki, ręce, stopy.





Fantastyczna zabawa dla dzieci w wieku 2, 3, 4, 5 lat!
Zadania dostosowane do wieku dziecka!
Kolorowa, wesoła oprawa graficzna!
Naklejki wielokrotnego użytku!



Metoda sylabowa - najprostszy sposób na naukę czytania!
Odpowiednie nawet dla najmłodszych dzieci!
Kolorowe ilustracje uprzyjemniają naukę!



Zgodny z nową podstawą programową!
Łatwy i szybki sposób na opanowanie podstaw matematyki!
Zadania, ćwiczenia, łamigłówki!

ISBN 978-83-7517-335-2



9 788375 173352 >

GREG
WYDAWNICTWO EDUKACYJNE

ul. Klasztorna 2B • 31-979 Kraków • www.greg.pl