

Akademia



Kolorowanie, naklejanie, łączenie par!
Pod każdym zadaniem pomysły tematów do rozmowy!
Rozwijaj talenty i umiejętności Twojego dziecka!

32 naklejki

Autorka: Ewa Sajek

Nadzór merytoryczny: Alicja Karczmarska-Strzebońska

Ilustracje: Małgorzata Mianowska

Redaktorka serii: Agnieszka Woźny

Korekta: Agnieszka Woźny, Maria Zagnińska

ISBN 978-83-7517-334-5

© Copyright by Wydawnictwo GREG®

Kraków

Wydawnictwo GREG®

31-979 Kraków, ul. Klasztorna 2B

tel. (12) 680 15 50

www.greg.pl

Księgarnia internetowa: www.greg.pl

Znak firmowy GREG® zastrzeżony w Urzędzie Patentowym RP.

Wszystkie prawa zastrzeżone.

Zadna część niniejszej publikacji nie może być reprodukowana lub przedrukowana bez pisemnej zgody Wydawnictwa GREG®.

Skład: BROS

Okładka: Marcin Południak

[Shutterstock.com/Kastoluz](https://www.shutterstock.com/Kastoluz)




Każde zwierzątko ma inny wzorek na skórze. Połącz zwierzątka z przedmiotami, które mają taki sam wzór.



1



Poproś dziecko, by popatrzyło na swoje i twoje ubranie i wskazało te części stroju, które mają jakiś wzorek.





Jak nazywają się panowie w mundurach? Tak, to policjant i strażak. Odszukaj wśród naklejek wóz policyjny i wóz strażacki i przyklej w wyznaczonym miejscu. Teraz połącz pojazd z odpowiednią osobą.



2



Popatrz z dzieckiem na ilustrację i zadaj maluchowi pytania, który wóz jest czerwony, a który niebieski, który jest większy, a który mniejszy? Opowiedz o różnych zawodach i o swojej pracy.


To biedronki. Jednej z nich brakuje dwóch kropek. Dorysuj kropki w odpowiednim miejscu.




3



Policz
wspólnie z dzieckiem
kropki na skrzydłach biedronek.
Zachęć malucha do samodzielnego
liczenia.





Na półce w cukierni są różne słodkości. Znajdź i przekreśl 2 rzeczy, które tu nie pasują. Przyklej w wyznaczonym miejscu naklejkę z ba-beczką.



30



Zapytaj malucha, które spośród ciastek widocznych na obrazku chciałyby zjeść?

Znajdź na obrazku uśmiechnięte krasnoludki i pokoloruj ich czapki na czerwono. Przyklej jeszcze jednego uśmiechniętego krasnala w wyznaczonym miejscu.



31



Opowiedz dziecku bajkę o Królowie Śnieżce i 7 krasnoludkach (Królowa Śnieżka wyrosła na piękniejszą od swojej macochy. Zła macocha kazała ją zabić, Królowna uciekła do lasu i zamieszkała w domku krasnoludków; macocha dowiedziała się, że królowna żyje, i za pomocą sukienki, grzebyka i zatrutego jabłka niemal udało jej się ją zabić; Śnieżka ożyła dzięki królewiczowi). Opiszcie wspólnie, jak wygląda krasnoludek.





Fantastyczna zabawa dla dzieci w wieku 2, 3, 4, 5 lat!
Zadania dostosowane do wieku dziecka!
Kolorowa, wesoła oprawa graficzna!
Naklejki wielokrotnego użytku!



Metoda sylabowa - najprostszy sposób na naukę czytania!
Odpowiednie nawet dla najmłodszych dzieci!
Kolorowe ilustracje uprzyjemniają naukę!

Zgodny z nową podstawą programową!
Łatwy i szybki sposób na opanowanie podstaw matematyki!
Zadania, ćwiczenia, łamigłówki!

ISBN 978-83-7517-334-5



9 788375 173345 >

GREG
WYDAWNICTWO EDUKACYJNE

ul. Klasztorna 2B • 31-979 Kraków • www.greg.pl